





SPF-A01


Mes que se Reporta:	Anual		Mensual				Acumulado en el periodo		
	2021	2022	2021	2022		2021	2022		
	Obtenido	Programa Original	Obtenido	Programado Original	Modificado	Obtenido	Programado Original	Modificado	
Concepto									
Total	0.00	50,484,861.00	0.00	4,074,215.00	4,074,215.00	2,179,944.66	0.00	14,262,311.00	7,806,674.50
Ingresos Ordinarios	0.00	50,484,861.00	0.00	4,074,215.00	4,074,215.00	2,179,944.66	0.00	14,262,311.00	7,806,674.50
Ingresos Proprios	0.00	0.00	0.00	0.00	0.00	0.00	0.00	0.00	0.00
Ingresos por la Venta de Bienes, Prestación de Servicios y Otros Ingresos	0.00	0.00	0.00	0.00	0.00	0.00	0.00	0.00	0.00
Venta de Bienes	0.00	0.00	0.00	0.00	0.00	0.00	0.00	0.00	0.00
Venta de Servicios	0.00	0.00	0.00	0.00	0.00	0.00	0.00	0.00	0.00
Ingresos Diversos	0.00	0.00	0.00	0.00	0.00	1,789.45	0.00	0.00	1,789.45
Intereses generados por Cuenta Bancaria AFIRME	0.00	0.00	0.00	0.00	0.00	0.00	0.00	0.00	0.00
Depósito de recargos y actualizaciones	0.00	0.00	0.00	0.00	0.00	0.00	0.00	0.00	253.84
Venta de Inversiones	0.00	0.00	0.00	0.00	0.00	0.00	0.00	0.00	0.00
Operaciones Alienas	0.00	0.00	0.00	0.00	0.00	0.00	0.00	0.00	0.00
Por cuenta de terceros	0.00	0.00	0.00	0.00	0.00	0.00	0.00	0.00	0.00
Por erogaciones recuperables	0.00	0.00	0.00	0.00	0.00	0.00	0.00	0.00	0.00
Remanente de Ejercicios Anteriores	0.00	0.00	0.00	0.00	0.00	0.00	0.00	0.00	0.00
Ingresos Propios	0.00	0.00	0.00	0.00	0.00	0.00	0.00	0.00	0.00
Aportaciones del GCDMX	0.00	0.00	0.00	0.00	0.00	0.00	0.00	0.00	0.00
Transferencias al GCDMX	0.00	0.00	0.00	0.00	0.00	0.00	0.00	0.00	0.00
Aportaciones del Gobierno de la Ciudad de México	0.00	50,484,861.00	0.00	4,074,215.00	4,074,215.00	2,179,944.66	0.00	14,262,311.00	7,806,674.50
Corriente	0.00	50,484,861.00	0.00	4,074,215.00	4,074,215.00	2,179,944.66	0.00	14,262,311.00	7,806,674.50
Capital	0.00	0.00	0.00	0.00	0.00	0.00	0.00	0.00	0.00
Transferencias al Gobierno de la Ciudad de México	0.00	0.00	0.00	0.00	0.00	0.00	0.00	0.00	0.00
Corriente	0.00	0.00	0.00	0.00	0.00	0.00	0.00	0.00	0.00
Capital	0.00	0.00	0.00	0.00	0.00	0.00	0.00	0.00	0.00
Ingresos Extraordinarios	0.00	0.00	0.00	0.00	0.00	0.00	0.00	0.00	0.00
Financiamiento Neto	0.00	0.00	0.00	0.00	0.00	0.00	0.00	0.00	0.00
Colocación	0.00	0.00	0.00	0.00	0.00	0.00	0.00	0.00	0.00
Amortización	0.00	0.00	0.00	0.00	0.00	0.00	0.00	0.00	0.00

Observaciones:

NOTA: El formato es indicativo no limitativo, por lo que en caso de requerir más espacios, la Entidad deberá elaborar en la misma presentación y con las mismas características.
 * Se deberá desglosar por concepto.

Elaboró: 
 Nombre:
 Cargo: J.U.D. de Recursos Humanos y Financieros

Revisó: 
 Nombre: Mtro. Pedro Delgado Maldonado
 Cargo: Dirección de Administración y Finanzas

Autorizó: 
 Nombre: Mtro. Pablo Tomás Benlliure Bilbao
 Cargo: Director General IPDP-CDMX

Informe de Aplicación de los Ingresos Propios 2022
 Nombre de la Entidad Instituto de Planeación Democrática y Prospectiva de la Ciudad de México
 Acumulado al mes de: **Abril**
 (Pesos)



SPF-A02

Entidad	Programado al mes	Ingresos Propios		Aplicación de los Ingresos Propios				Variación Ingreso Real vs		
		Ingreso Real	Variación	Gasto Corriente	%	gasto de capital	%	suma del gasto	suma del gasto	
Instituto de Planeación Democrática y Prospectiva de la Ciudad de México	0.0	0.0	0.0	n.a.	n.a.	0.00	n.a.	0.0	0.0	n.a.

Elaboró:
 Nombre: *[Firma]*
 Cargo: JUD. de Recursos Humanos y Financieros

Revisó:
 Nombre: Mtro. Pedro Delgado Maldonado
 Cargo: Dirección de Administración y Finanzas

Autorizó:
 Nombre: Mtro. Pablo Tomás Benlliure Bilbao
 Cargo: Director General IPDP-CDMX

Entidad	Enero	Febrero	Marzo	Abril	Mayo	Junio	Julio	Agosto	Septiembre	Octubre	Noviembre	Diciembre	Enfitec
Total	2,612,789.70	2,072,093.25	2,425,606.46	2,181,734.11	0.00	0.00	0.00	0.00	0.00	0.00	0.00	0.00	9,287,577.95
Ingresos Ordinarios	2,612,789.70	2,072,093.25	2,425,606.46	2,181,734.11	0.00	0.00	0.00	0.00	0.00	0.00	0.00	0.00	9,287,577.95
Ingresos Propios	500.74	976.12	1,379.26	1,789.45	0.00	0.00	0.00	0.00	0.00	0.00	0.00	0.00	4,645.57
Ingresos por la Venta de Bienes, Prestación de	500.74	0.00	0.00	0.00	0.00	0.00	0.00	0.00	0.00	0.00	0.00	0.00	0.00
Venta de Bienes	0.00	0.00	0.00	0.00	0.00	0.00	0.00	0.00	0.00	0.00	0.00	0.00	0.00
Venta de Servicios	0.00	976.12	1,379.26	1,789.45	0.00	0.00	0.00	0.00	0.00	0.00	0.00	0.00	4,645.57
Ingresos Diversos	500.74	975.65	1,125.89	1,789.45	0.00	0.00	0.00	0.00	0.00	0.00	0.00	0.00	4,311.73
Intereses generados por Cuenta Bancaria AFIRHE	500.74	0.00	0.00	0.00	0.00	0.00	0.00	0.00	0.00	0.00	0.00	0.00	500.74
Depósito de recargos y actualizaciones	0.00	0.00	253.37	0.00	0.00	0.00	0.00	0.00	0.00	0.00	0.00	0.00	253.37
Venta de Inversiones	0.00	0.00	0.00	0.00	0.00	0.00	0.00	0.00	0.00	0.00	0.00	0.00	0.00
Operaciones Ajenas	0.00	0.00	0.00	0.00	0.00	0.00	0.00	0.00	0.00	0.00	0.00	0.00	0.00
Por cuenta de terceros	0.00	0.00	0.00	0.00	0.00	0.00	0.00	0.00	0.00	0.00	0.00	0.00	0.00
Por operaciones recuperables	0.00	0.00	0.00	0.00	0.00	0.00	0.00	0.00	0.00	0.00	0.00	0.00	0.00
Remanente de ejercicios anteriores	0.00	0.00	0.00	0.00	0.00	0.00	0.00	0.00	0.00	0.00	0.00	0.00	0.00
Ingresos Propios	0.00	0.00	0.00	0.00	0.00	0.00	0.00	0.00	0.00	0.00	0.00	0.00	0.00
Aportaciones del GCDMX	0.00	0.00	0.00	0.00	0.00	0.00	0.00	0.00	0.00	0.00	0.00	0.00	0.00
Transferencias al GCDMX	0.00	0.00	0.00	0.00	0.00	0.00	0.00	0.00	0.00	0.00	0.00	0.00	0.00
Aportaciones del gobierno de la Ciudad de México	2,612,288.96	2,071,117.13	2,424,227.20	2,179,944.66	0.00	0.00	0.00	0.00	0.00	0.00	0.00	0.00	9,287,577.95
Corriente	2,612,288.96	2,071,117.13	2,424,227.20	2,179,944.66	0.00	0.00	0.00	0.00	0.00	0.00	0.00	0.00	9,287,577.95
Capital	0.00	0.00	0.00	0.00	0.00	0.00	0.00	0.00	0.00	0.00	0.00	0.00	0.00
Transferencias al Gobierno de la Ciudad de México	0.00	0.00	0.00	0.00	0.00	0.00	0.00	0.00	0.00	0.00	0.00	0.00	0.00
Corriente	0.00	0.00	0.00	0.00	0.00	0.00	0.00	0.00	0.00	0.00	0.00	0.00	0.00
Capital	0.00	0.00	0.00	0.00	0.00	0.00	0.00	0.00	0.00	0.00	0.00	0.00	0.00
Ingresos Extraordinarios	0.00	0.00	0.00	0.00	0.00	0.00	0.00	0.00	0.00	0.00	0.00	0.00	0.00
Financiamiento Neto	0.00	0.00	0.00	0.00	0.00	0.00	0.00	0.00	0.00	0.00	0.00	0.00	0.00
Colocación	0.00	0.00	0.00	0.00	0.00	0.00	0.00	0.00	0.00	0.00	0.00	0.00	0.00
Amonización	0.00	0.00	0.00	0.00	0.00	0.00	0.00	0.00	0.00	0.00	0.00	0.00	0.00

NOTA: El formato es indicativo no limitativo y se deberá desplazar cada concepto de ingreso mínimo a un segundo nivel, por lo que en caso de requerir más filas, la Entidad deberá elaborar en la misma presentación y con las mismas características.
 En caso de no contemplar todos los rubros señalados se pueden eliminar renglones sobrantes o inutilizados.

Elaboró:
 Nombre:
 Cargo: J.U.D. de Recursos Humanos y Financieros



Revisó:
 Nombre: Mtro. Pedro Delgado Maldonado
 Cargo: Dirección de Administración y Finanzas


Autorizó:
 Nombre: Mtro. Pablo Tomás Bentlure Bilbao
 Cargo: Director General PDP-CDMX

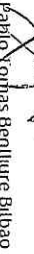
	Enero	Febrero	Marzo	Abril	Mayo	Junio	Julio	Agosto	Septiembre	Octubre	Noviembre	Diciembre	Total
Ingresos Ordinarios	0.00	0.00	0.00	0.00	0.00	0.00	0.00	0.00	0.00	0.00	0.00	0.00	0.00
Ingresos Proprios	0.00	0.00	0.00	0.00	0.00	0.00	0.00	0.00	0.00	0.00	0.00	0.00	0.00
Ingresos por la Venta de Bienes, Prestación de	0.00	0.00	0.00	0.00	0.00	0.00	0.00	0.00	0.00	0.00	0.00	0.00	0.00
Venta de Bienes	0.00	0.00	0.00	0.00	0.00	0.00	0.00	0.00	0.00	0.00	0.00	0.00	0.00
Venta de Servicios	0.00	0.00	0.00	0.00	0.00	0.00	0.00	0.00	0.00	0.00	0.00	0.00	0.00
Ingresos Diversos	0.00	0.00	0.00	0.00	0.00	0.00	0.00	0.00	0.00	0.00	0.00	0.00	0.00
Venta de Inversiones	0.00	0.00	0.00	0.00	0.00	0.00	0.00	0.00	0.00	0.00	0.00	0.00	0.00
Operaciones Alienas	0.00	0.00	0.00	0.00	0.00	0.00	0.00	0.00	0.00	0.00	0.00	0.00	0.00
Por cuenta de terceros	0.00	0.00	0.00	0.00	0.00	0.00	0.00	0.00	0.00	0.00	0.00	0.00	0.00
Por erogaciones recuperables	0.00	0.00	0.00	0.00	0.00	0.00	0.00	0.00	0.00	0.00	0.00	0.00	0.00
Remanente de ejercicios anteriores	0.00	0.00	0.00	0.00	0.00	0.00	0.00	0.00	0.00	0.00	0.00	0.00	0.00
Ingresos Proprios	0.00	0.00	0.00	0.00	0.00	0.00	0.00	0.00	0.00	0.00	0.00	0.00	0.00
Aportaciones del GCDMX	0.00	0.00	0.00	0.00	0.00	0.00	0.00	0.00	0.00	0.00	0.00	0.00	0.00
Transferencias al GCDMX	0.00	0.00	0.00	0.00	0.00	0.00	0.00	0.00	0.00	0.00	0.00	0.00	0.00
Aportaciones del Gobierno de la Ciudad de México	0.00	0.00	0.00	0.00	0.00	0.00	0.00	0.00	0.00	0.00	0.00	0.00	0.00
Corriente	0.00	0.00	0.00	0.00	0.00	0.00	0.00	0.00	0.00	0.00	0.00	0.00	0.00
Capital	0.00	0.00	0.00	0.00	0.00	0.00	0.00	0.00	0.00	0.00	0.00	0.00	0.00
Transferencias al Gobierno de la Ciudad de México	0.00	0.00	0.00	0.00	0.00	0.00	0.00	0.00	0.00	0.00	0.00	0.00	0.00
Corriente	0.00	0.00	0.00	0.00	0.00	0.00	0.00	0.00	0.00	0.00	0.00	0.00	0.00
Capital	0.00	0.00	0.00	0.00	0.00	0.00	0.00	0.00	0.00	0.00	0.00	0.00	0.00
Ingresos Extraordinarios	0.00	0.00	0.00	0.00	0.00	0.00	0.00	0.00	0.00	0.00	0.00	0.00	0.00
Financiamiento Neto	0.00	0.00	0.00	0.00	0.00	0.00	0.00	0.00	0.00	0.00	0.00	0.00	0.00
Colocación	0.00	0.00	0.00	0.00	0.00	0.00	0.00	0.00	0.00	0.00	0.00	0.00	0.00
Amortización	0.00	0.00	0.00	0.00	0.00	0.00	0.00	0.00	0.00	0.00	0.00	0.00	0.00

NO APLICA

NOTA: El formato es indicativo no limitativo y se deberá desglosar cada concepto de ingreso mínimo a un segundo nivel, por lo que en caso de requerir más filas, la Entidad deberá elaborarlo en la misma presentación y con las mismas características.

Elaboró: 
 Nombre: 
 Cargo: J.U.D. de Recursos Humanos y Financieros

Revisó: 
 Nombre: Mtro. Pedro Pelgado Millonado
 Cargo: Dirección de Administración y Finanzas

Autorizó: 
 Nombre: Mtro. Pablo Rojas Benlure Bilbao
 Cargo: Director General IPDP-CDMX


Nombre de la Entidad Instituto de Planeación Democrática y Prospectiva de la Ciudad de México
 Gobierno de la Ciudad de México
 Mensual
 Pesos





SPF-C01

Entidad	Enero	Febrero	Marzo	Abril	Mayo	Junio	Julio	Agosto	Septiembre	Octubre	Noviembre	Diciembre	Total
Ingresos Ordinarios	3,108,997.00	3,630,757.00	3,446,342.00	4,074,215.00	6,468,899.00	3,312,384.00	5,318,999.00	4,216,911.00	3,038,855.00	7,406,150.00	3,218,436.00	3,241,906.00	50,484,861.00
Ingresos Propios	0.00	0.00	0.00	0.00	0.00	0.00	0.00	0.00	0.00	0.00	0.00	0.00	0.00
Ingresos por la Venta de Bienes, Prestación de	0.00	0.00	0.00	0.00	0.00	0.00	0.00	0.00	0.00	0.00	0.00	0.00	0.00
Venta de Bienes	0.00	0.00	0.00	0.00	0.00	0.00	0.00	0.00	0.00	0.00	0.00	0.00	0.00
Venta de Servicios	0.00	0.00	0.00	0.00	0.00	0.00	0.00	0.00	0.00	0.00	0.00	0.00	0.00
Ingresos Diversos	0.00	0.00	0.00	0.00	0.00	0.00	0.00	0.00	0.00	0.00	0.00	0.00	0.00
Venta de Inversiones	0.00	0.00	0.00	0.00	0.00	0.00	0.00	0.00	0.00	0.00	0.00	0.00	0.00
Operaciones Alienas	0.00	0.00	0.00	0.00	0.00	0.00	0.00	0.00	0.00	0.00	0.00	0.00	0.00
Por cuenta de terceros	0.00	0.00	0.00	0.00	0.00	0.00	0.00	0.00	0.00	0.00	0.00	0.00	0.00
Por erosaciones recuperables	0.00	0.00	0.00	0.00	0.00	0.00	0.00	0.00	0.00	0.00	0.00	0.00	0.00
Remanente de ejercicios anteriores	0.00	0.00	0.00	0.00	0.00	0.00	0.00	0.00	0.00	0.00	0.00	0.00	0.00
Ingresos Propios	0.00	0.00	0.00	0.00	0.00	0.00	0.00	0.00	0.00	0.00	0.00	0.00	0.00
Aportaciones del GCMX	0.00	0.00	0.00	0.00	0.00	0.00	0.00	0.00	0.00	0.00	0.00	0.00	0.00
Transferencias al GCMX	0.00	0.00	0.00	0.00	0.00	0.00	0.00	0.00	0.00	0.00	0.00	0.00	0.00
Aportaciones del Gobierno de la Ciudad de México	3,108,997.00	3,630,757.00	3,446,342.00	4,074,215.00	6,468,899.00	3,312,384.00	5,318,999.00	4,216,911.00	3,038,855.00	7,406,150.00	3,218,436.00	3,241,906.00	50,484,861.00
Corriente	3,108,997.00	3,630,757.00	3,446,342.00	4,074,215.00	6,468,899.00	3,312,384.00	5,318,999.00	4,216,911.00	3,038,855.00	7,406,150.00	3,218,436.00	3,241,906.00	50,484,861.00
Capital	0.00	0.00	0.00	0.00	0.00	0.00	0.00	0.00	0.00	0.00	0.00	0.00	0.00
Transferencias al Gobierno de la Ciudad de México	0.00	0.00	0.00	0.00	0.00	0.00	0.00	0.00	0.00	0.00	0.00	0.00	0.00
Corriente	0.00	0.00	0.00	0.00	0.00	0.00	0.00	0.00	0.00	0.00	0.00	0.00	0.00
Capital	0.00	0.00	0.00	0.00	0.00	0.00	0.00	0.00	0.00	0.00	0.00	0.00	0.00
Ingresos Extraordinarios	0.00	0.00	0.00	0.00	0.00	0.00	0.00	0.00	0.00	0.00	0.00	0.00	0.00
Financiamiento Neto	0.00	0.00	0.00	0.00	0.00	0.00	0.00	0.00	0.00	0.00	0.00	0.00	0.00
Colocación	0.00	0.00	0.00	0.00	0.00	0.00	0.00	0.00	0.00	0.00	0.00	0.00	0.00
Amortización	0.00	0.00	0.00	0.00	0.00	0.00	0.00	0.00	0.00	0.00	0.00	0.00	0.00

NOTA: El formato es indicativo no limitativo y se deberá desglosar cada concepto de ingreso mínimo a un segundo nivel, por lo que en caso de requerir más filas, la Entidad deberá elaborarlo en la misma presentación y con las mismas características.

Elaboró: 
 Nombre:
 Cargo: J.U.D. de Recursos Humanos y Financieros

Revisó: 
 Nombre: Mtro. Pedro Delgado Maldonado
 Cargo: Dirección de Admisistración y Finanzas

Autorizó: 
 Nombre: Mtro. Pablo Tomás Benlure Bilbao
 Cargo: Director General HPD-CDMX

	Enero	Febrero	Mars	Abril	Mayo	Junio	Julio	Agosto	Septiembre	Octubre	Noviembre	Diciembre	Total
Ingresos Ordinarios	3,108,997.00	3,630,757.00	3,448,342.00	4,074,215.00	6,468,899.00	3,312,384.00	5,318,999.00	4,216,911.00	3,038,865.00	7,406,150.00	3,218,436.00	3,241,906.00	50,484,861.00
Ingresos Propios	0.00	0.00	0.00	0.00	0.00	0.00	0.00	0.00	0.00	0.00	0.00	0.00	0.00
Ingresos por la Venta de Bienes, Prestación de	0.00	0.00	0.00	0.00	0.00	0.00	0.00	0.00	0.00	0.00	0.00	0.00	0.00
Venta de Bienes	0.00	0.00	0.00	0.00	0.00	0.00	0.00	0.00	0.00	0.00	0.00	0.00	0.00
Venta de Servicios	0.00	0.00	0.00	0.00	0.00	0.00	0.00	0.00	0.00	0.00	0.00	0.00	0.00
Ingresos Diversos	0.00	0.00	0.00	0.00	0.00	0.00	0.00	0.00	0.00	0.00	0.00	0.00	0.00
Venta de Inversiones	0.00	0.00	0.00	0.00	0.00	0.00	0.00	0.00	0.00	0.00	0.00	0.00	0.00
Operaciones Afines	0.00	0.00	0.00	0.00	0.00	0.00	0.00	0.00	0.00	0.00	0.00	0.00	0.00
Por erogaciones recuperables	0.00	0.00	0.00	0.00	0.00	0.00	0.00	0.00	0.00	0.00	0.00	0.00	0.00
Remanente de ejercicios anteriores	0.00	0.00	0.00	0.00	0.00	0.00	0.00	0.00	0.00	0.00	0.00	0.00	0.00
Ingresos Propios	0.00	0.00	0.00	0.00	0.00	0.00	0.00	0.00	0.00	0.00	0.00	0.00	0.00
Aportaciones del CCDDX	0.00	0.00	0.00	0.00	0.00	0.00	0.00	0.00	0.00	0.00	0.00	0.00	0.00
Transferencias al CCDDX	0.00	0.00	0.00	0.00	0.00	0.00	0.00	0.00	0.00	0.00	0.00	0.00	0.00
Aportaciones del Gobierno de la Ciudad de México	3,108,997.00	3,630,757.00	3,448,342.00	4,074,215.00	6,468,899.00	3,312,384.00	5,318,999.00	4,216,911.00	3,038,865.00	7,406,150.00	3,218,436.00	3,241,906.00	50,484,861.00
Capital	0.00	0.00	0.00	0.00	0.00	0.00	0.00	0.00	0.00	0.00	0.00	0.00	0.00
Transferencias al Gobierno de la Ciudad de México	0.00	0.00	0.00	0.00	0.00	0.00	0.00	0.00	0.00	0.00	0.00	0.00	0.00
Corriente	0.00	0.00	0.00	0.00	0.00	0.00	0.00	0.00	0.00	0.00	0.00	0.00	0.00
Capital	0.00	0.00	0.00	0.00	0.00	0.00	0.00	0.00	0.00	0.00	0.00	0.00	0.00
Ingresos Extraordinarios	0.00	0.00	0.00	0.00	0.00	0.00	0.00	0.00	0.00	0.00	0.00	0.00	0.00
Financiamiento Neto	0.00	0.00	0.00	0.00	0.00	0.00	0.00	0.00	0.00	0.00	0.00	0.00	0.00
Colocación	0.00	0.00	0.00	0.00	0.00	0.00	0.00	0.00	0.00	0.00	0.00	0.00	0.00
Amortización	0.00	0.00	0.00	0.00	0.00	0.00	0.00	0.00	0.00	0.00	0.00	0.00	0.00

NOTA: El formato es indicativo y limitativo y se deberá desglosar cada concepto de ingreso mínimo a un segundo nivel, por lo que en caso de requerir más filas, la Entidad deberá elaborar en la misma presentación y con las mismas características.

Elaboró:
 Nombre:
 Cargo: J.U.D. de Recursos Humanos y Financieros

Revisó:
 Nombre: Mtro. Pedro Delgado Maldonado
 Cargo: Dirección de Administración y Finanzas

Autorizó:
 Nombre: Mtro. Pablo Yamas Lemilure Bilbao
 Cargo: Director General IPD-CDMX

ISR RETENIDO Y EFECTIVAMENTE ENTERADO

R. F. C.: IPD170205221

Denominación o Razón Social: INSTITUTO DE PLANEACION DEMOCRATICA Y PROSPECTIVA DE LA CIUDAD DE MÉXICO

Ejercicio: 2022

Fecha de presentación: 17 de mayo de 2022


Numero de operación:

	enero	febrero	marzo	abril	mayo	junio	julio	agosto	septiembre	octubre	noviembre	diciembre	Acumulado anual
Total (Suma) - Impuesto Sobre la Renta Retenido que efectivamente se entere a la Federación por el personal que preste o desempeñe un servicio personal subordinado.	506,958.00	350,316.00	352,768.00	407,629.00	0.00	0.00	0.00	0.00	0.00	0.00	0.00	0.00	1,617,671.00
Por sueldos y salarios	506,958.00	350,316.00	352,768.00	407,629.00	0.00	0.00	0.00	0.00	0.00	0.00	0.00	0.00	1,617,671.00
ISR retenido a salarios pagados con cargo a participaciones u otros ingresos locales (propios)	0.00	0.00	0.00	0.00	0.00	0.00	0.00	0.00	0.00	0.00	0.00	0.00	0.00
ISR retenido a salarios pagados con cargo a recursos federales (con cargo a transferencias o convenios con la Federación)	0.00	0.00	0.00	0.00	0.00	0.00	0.00	0.00	0.00	0.00	0.00	0.00	0.00
Por Honorarios Asimilados a Salarios	0.00	0.00	0.00	0.00	0.00	0.00	0.00	0.00	0.00	0.00	0.00	0.00	0.00
ISR retenido por honorarios asimilados a salarios pagados con cargo a participaciones u otros ingresos locales (propios)	0.00	0.00	0.00	0.00	0.00	0.00	0.00	0.00	0.00	0.00	0.00	0.00	0.00
ISR retenido por honorarios asimilados a salarios pagados con cargo a recursos federales (con cargo a transferencias o convenios con la Federación)	0.00	0.00	0.00	0.00	0.00	0.00	0.00	0.00	0.00	0.00	0.00	0.00	0.00
ISR retenido por honorarios asimilados a salarios pagados con cargo a recursos federales (con cargo a transferencias o convenios con la Federación)	0.00	0.00	0.00	0.00	0.00	0.00	0.00	0.00	0.00	0.00	0.00	0.00	0.00
Total de participaciones u otros ingresos locales (propios)	0.00	0.00	0.00	0.00	0.00	0.00	0.00	0.00	0.00	0.00	0.00	0.00	0.00
Total (Suma) - Percepciones pagadas al personal que preste o desempeñe un servicio personal subordinado.	0.00	0.00	0.00	0.00	0.00	0.00	0.00	0.00	0.00	0.00	0.00	0.00	0.00
Por sueldos y salarios	0.00	0.00	0.00	0.00	0.00	0.00	0.00	0.00	0.00	0.00	0.00	0.00	0.00
Importe Total de Percepciones pagadas con cargo a participaciones u otros ingresos locales (propios)	0.00	0.00	0.00	0.00	0.00	0.00	0.00	0.00	0.00	0.00	0.00	0.00	0.00
Importe Total de Percepciones pagadas con cargo a recursos federales (transferencias o convenios con la Federación)	0.00	0.00	0.00	0.00	0.00	0.00	0.00	0.00	0.00	0.00	0.00	0.00	0.00
Por Honorarios Asimilados a Salarios	0.00	0.00	0.00	0.00	0.00	0.00	0.00	0.00	0.00	0.00	0.00	0.00	0.00
Importe Total de Percepciones pagadas con cargo a participaciones u otros ingresos locales (propios)	0.00	0.00	0.00	0.00	0.00	0.00	0.00	0.00	0.00	0.00	0.00	0.00	0.00
Importe Total de Percepciones pagadas con cargo a recursos federales (transferencias o convenios con la Federación)	0.00	0.00	0.00	0.00	0.00	0.00	0.00	0.00	0.00	0.00	0.00	0.00	0.00
Total (Suma) - Trabajadores y de Honorarios Asimilados a Salarios.	0.00	0.00	0.00	0.00	0.00	0.00	0.00	0.00	0.00	0.00	0.00	0.00	0.00
Por sueldos y salarios	0.00	0.00	0.00	0.00	0.00	0.00	0.00	0.00	0.00	0.00	0.00	0.00	0.00
Importe Total de Trabajadores con cargo a participaciones u otros ingresos locales (propios)	0.00	0.00	0.00	0.00	0.00	0.00	0.00	0.00	0.00	0.00	0.00	0.00	0.00
Importe Total de Trabajadores pagados con cargo a recursos federales (transferencias o convenios con la Federación)	0.00	0.00	0.00	0.00	0.00	0.00	0.00	0.00	0.00	0.00	0.00	0.00	0.00
Por Honorarios Asimilados a Salarios	0.00	0.00	0.00	0.00	0.00	0.00	0.00	0.00	0.00	0.00	0.00	0.00	0.00
Importe Total de Honorarios Asimilados pagados con cargo a participaciones u otros ingresos locales (propios)	0.00	0.00	0.00	0.00	0.00	0.00	0.00	0.00	0.00	0.00	0.00	0.00	0.00
Importe Total de Honorarios Asimilados pagados con cargo a recursos federales (transferencias o convenios con la Federación)	0.00	0.00	0.00	0.00	0.00	0.00	0.00	0.00	0.00	0.00	0.00	0.00	0.00

NOTA: Las cifras reportadas deberán llenarse con periodicidad mensual. (Especificar si no aplica)

Elaboró: 
Nombre: 
Cargo: J.U.D. de Recursos Humanos y Financieros

Revisó: 
Nombre: Mtro. Pedro Delgado Maldonado
Cargo: Dirección de Administración y Finanzas

Autorizó: 
Nombre: Mtro. Pablo Torres Benlliure Bilbao
Cargo: Director General IPDP-CDMX