

Informe Analítico de Ingresos Totales 2022
 Nombre de la Entidad: Instituto de Planeación Democrática y Prospectiva de la CDMX
 Programa vs Recaudación
 (Pesos)



SPF-A01

Muestra Reportar	MAYO	Anual		Mensual		Acumulado en el periodo				
		2021	2022	2021	2022	2021	2022			
		Obtenido	Programa Original / Modificado	Obtenido Original / Modificado	Obtenido Impute	Obtenido Original / Modificado	Obtenido			
Ingresos Ordinarios	Total	0.00	50,484,861.00	0.00	6,468,899.00	2,149,060.71	0.00	20,731,210.00	20,731,210.00	8,404,197.20
Ingresos Prorrios		0.00	0.00	0.00	0.00	0.00	0.00	0.00	0.00	0.00
Ingresos por la Venta de Bienes, Prestación de Servicios y Otros Ingresos		0.00	0.00	0.00	0.00	0.00	0.00	0.00	0.00	0.00
Venta de Bienes		0.00	0.00	0.00	0.00	0.00	0.00	0.00	0.00	0.00
Venta de Servicios		0.00	0.00	0.00	0.00	0.00	0.00	0.00	0.00	0.00
Ingresos Diversos		0.00	0.00	0.00	0.00	0.00	0.00	0.00	0.00	0.00
Venta de Inversiones		0.00	0.00	0.00	0.00	0.00	0.00	0.00	0.00	0.00
Operaciones Alienas		0.00	0.00	0.00	0.00	0.00	0.00	0.00	0.00	0.00
Por cuenta de terceros		0.00	0.00	0.00	0.00	0.00	0.00	0.00	0.00	0.00
Por enajenaciones recuperables		0.00	0.00	0.00	0.00	0.00	0.00	0.00	0.00	0.00
Remanente de Ejercicios Anteriores		0.00	0.00	0.00	0.00	0.00	0.00	0.00	0.00	0.00
Ingresos Propios		0.00	0.00	0.00	0.00	0.00	0.00	0.00	0.00	0.00
Aportaciones del CCDMX		0.00	0.00	0.00	0.00	0.00	0.00	0.00	0.00	0.00
Transferencias al CCDMX		0.00	0.00	0.00	0.00	0.00	0.00	0.00	0.00	0.00
Aportaciones del Gobierno de la Ciudad de México		0.00	50,484,861.00	0.00	6,468,899.00	2,149,060.71	0.00	20,731,210.00	20,731,210.00	8,404,197.20
Corriente		0.00	50,484,861.00	0.00	6,468,899.00	2,149,060.71	0.00	20,731,210.00	20,731,210.00	8,404,197.20
Capital		0.00	0.00	0.00	0.00	0.00	0.00	0.00	0.00	0.00
Transferencias al Gobierno de la Ciudad de México		0.00	0.00	0.00	0.00	0.00	0.00	0.00	0.00	0.00
Corriente		0.00	0.00	0.00	0.00	0.00	0.00	0.00	0.00	0.00
Capital		0.00	0.00	0.00	0.00	0.00	0.00	0.00	0.00	0.00
Ingresos Extraordinarios		0.00	0.00	0.00	0.00	0.00	0.00	0.00	0.00	0.00
Financiamiento Neto		0.00	0.00	0.00	0.00	0.00	0.00	0.00	0.00	0.00
Colocación		0.00	0.00	0.00	0.00	0.00	0.00	0.00	0.00	0.00
Amortización		0.00	0.00	0.00	0.00	0.00	0.00	0.00	0.00	0.00

Observaciones:
 NOTA: El Formato es indicativo no limitativo, por lo que en caso de requerir más espacios, la Entidad deberá elaborarlo en la misma presentación y con las mismas características.
 * Se deberá desglosar por concepto.

[Firma]
 Elaboró: Yessica Patricia Cabrera Romero
 Cargo: J.U.D. de Recursos Humanos y Financieros

[Firma]
 Revisó: Mtro. Pedro Diego Maldonado
 Cargo: Director de Administración y Finanzas


[Firma]
 Autorizó: Mtro. Pablo Rigmas Benlure Bilbao
 Cargo: Director General del IPP-CDMX




SPF-A02

Entidad	Ingresos Propios			Aplicación de los Ingresos Propios					Variación Ingreso Real vs. Suma del Gasto		
	Programado al mes	Ingreso Real	Variación	Gasto corriente	%	Gasto de Capital	%	Suma del Gasto	\$	%	
			0.0		n.a.		n.a.	0.0		0.0	n.a.


 Elianora Yessica Padilla Cabrera Romero
 Cargo: J.U.D. de Recursos Humanos y Financieros


 Pedro Delgado Maldonado
 Cargo: Director de Administración y Finanzas


 Pablo Yonás Benlure Bibac
 Cargo: Director General del IPP-CDMX

ACUMULADO AL MES DE:

MAYO

SPF-A03

CONCEPTO	CIFRAS AL MES DE:		VARIACIÓN 2022		EXPLICACIÓN A LAS VARIACIONES
	MAYO	VS	ABSOLUTA	REL. NOM. %	
VENTA DE BIENES	PROG. ORIGINAL	0.00	Programa	0.00	
	OBTENIDO 2022	0.00		n.a.	
	OBTENIDO 2021	0.00		0.0	
VENTA DE SERVICIOS	PROG. ORIGINAL	0.00	Programa	0.00	
	OBTENIDO 2022	0.00		n.a.	
	OBTENIDO 2021	0.00		0.0	
INGRESOS DIVERSOS	PROG. ORIGINAL	0.00	Programa	0.00	
	OBTENIDO 2022	0.00		n.a.	
	OBTENIDO 2021	0.00		0.0	
VENTA DE INFERROMETAL	PROG. ORIGINAL	0.00	Programa	0.00	
	OBTENIDO 2022	0.00		n.a.	
	OBTENIDO 2021	0.00		0.0	
OPERACIONES AFILIADAS	PROG. ORIGINAL	0.00	Programa	0.00	
	OBTENIDO 2022	0.00		n.a.	
	OBTENIDO 2021	0.00		0.0	
REMANENTE DE EJERCICIOS ANTERIORES	PROG. ORIGINAL	0.00	Programa	0.00	
	OBTENIDO 2022	0.00		n.a.	
	OBTENIDO 2021	0.00		0.0	
COHERENTE	PROG. ORIGINAL	6,468,799.00	Programa	(4,319,834.1)	Se encuentra en proceso las propuestas técnicas para la adquisición de diversos bienes y servicios que serán utilizados por este Instituto en la Consulta Pública a iniciarse en el mes de julio próximo.
	OBTENIDO 2022	2,149,060.71		(66.8)	
	OBTENIDO 2021	0.00		n.a.	
CACIONES DEL GOBIERNO DE LA CIUDAD DE MÉXICO	PROG. ORIGINAL	2,149,060.7	Programa	2,149,060.7	
	OBTENIDO 2022	0.00		n.a.	
	OBTENIDO 2021	0.00		0.0	

INGRESOS EXTRAORDINARIOS		TRANSFERENCIAS AL GOBIERNO DE LA CIUDAD DE MÉXICO		APORTAS	
FINANCIAMIENTO	OBTENIDO 2021	0.00	2022	0.0	
	OBTENIDO 2022	0.00		n.a.	
	PROG. ORIGINAL	0.00		0.0	
	OBTENIDO 2022	0.00	Programa	n.a.	
	OBTENIDO 2021	0.00		0.0	
	OBTENIDO 2022	0.00		n.a.	
	PROG. ORIGINAL	0.00		0.0	
	OBTENIDO 2022	0.00	Programa	n.a.	
	OBTENIDO 2021	0.00		0.0	
	OBTENIDO 2022	0.00		n.a.	
CAPITAL	OBTENIDO 2021	0.00	2022	0.0	
	OBTENIDO 2022	0.00		n.a.	
	PROG. ORIGINAL	0.00		0.00	
FINANCIAMIENTO	OBTENIDO 2021	0.00	Programa	n.a.	
	OBTENIDO 2022	0.00		0.0	
	OBTENIDO 2022	0.00		n.a.	

NOTA: El presente es un informe preliminar, por lo que en caso de requerir más espacios para el detalle, la Entidad deberá elaborarlo en la misma presentación y con las mismas características.

En caso de que se requiera, se deberán señalar los rubros afectados y poder eliminar remisiones sobrantes o inutilizados.

Revisó: Mtro. Pedro Delgado Maldonado
Cargo: Director de Administración y Finanzas

Autorizó: Mtro. Pablo Tomás Benjumea Bilbao
Cargo: Director General del PPP-CDMX

Elaboró: Yessica Patricia Cabrera Romero
Cargo: J.U.D. de Recursos Humanos y Financieros

Ingresos Obtenidos 2022
 Nombre de la Entidad: Instituto de Planeación Democrática y Prospectiva de la CDMX
 Gobierno de la Ciudad de México
 Mensual
 Pesos



SPF-01

Entidad	Enero	Febrero	Marzo	Abril	Mayo	Junio	Julio	Agosto	Septiembre	Octubre	Noviembre	Diciembre	En-dic
Total	2,612,789.70	2,072,092.78	2,425,353.09	2,181,724.11	2,155,018.41	0.00	0.00	0.00	0.00	0.00	0.00	0.00	11,446,988.09
Ingresos Ordinarios	2,612,789.70	2,072,092.78	2,425,353.09	2,181,724.11	2,155,018.41	0.00	0.00	0.00	0.00	0.00	0.00	0.00	11,446,988.09
Ingresos Propios	500.74	975.65	1,125.89	1,789.45	2,978.85	0.00	0.00	0.00	0.00	0.00	0.00	0.00	7,370.58
Ingresos por la Venta de Bienes, Prestación de Servicios y	0.00	0.00	0.00	0.00	0.00	0.00	0.00	0.00	0.00	0.00	0.00	0.00	0.00
Venta de Bienes	0.00	0.00	0.00	0.00	0.00	0.00	0.00	0.00	0.00	0.00	0.00	0.00	0.00
Venta de Servicios	0.00	0.00	0.00	0.00	0.00	0.00	0.00	0.00	0.00	0.00	0.00	0.00	0.00
Ingresos Diversos	500.74	975.65	1,125.89	1,789.45	2,978.85	0.00	0.00	0.00	0.00	0.00	0.00	0.00	7,370.58
Venta de Inversiones	0.00	0.00	0.00	0.00	0.00	0.00	0.00	0.00	0.00	0.00	0.00	0.00	0.00
Operaciones Afuera	0.00	0.00	0.00	0.00	0.00	0.00	0.00	0.00	0.00	0.00	0.00	0.00	0.00
Por cuenta de terceros	0.00	0.00	0.00	0.00	0.00	0.00	0.00	0.00	0.00	0.00	0.00	0.00	0.00
Por erogaciones recuperables	0.00	0.00	0.00	0.00	0.00	0.00	0.00	0.00	0.00	0.00	0.00	0.00	0.00
Remanente de ejercicios anteriores	0.00	0.00	0.00	0.00	0.00	0.00	0.00	0.00	0.00	0.00	0.00	0.00	0.00
Ingresos Propios	0.00	0.00	0.00	0.00	0.00	0.00	0.00	0.00	0.00	0.00	0.00	0.00	0.00
Aportaciones del GCDMX	0.00	0.00	0.00	0.00	0.00	0.00	0.00	0.00	0.00	0.00	0.00	0.00	0.00
Transferencias al GCDMX	0.00	0.00	0.00	0.00	0.00	0.00	0.00	0.00	0.00	0.00	0.00	0.00	0.00
Aportaciones del Gobierno de la Ciudad de México	2,612,288.96	2,071,117.13	2,424,227.20	2,179,944.66	2,152,039.56	0.00	0.00	0.00	0.00	0.00	0.00	0.00	11,439,617.51
Corriente	2,612,288.96	2,071,117.13	2,424,227.20	2,179,944.66	2,152,039.56	0.00	0.00	0.00	0.00	0.00	0.00	0.00	11,439,617.51
Capital	0.00	0.00	0.00	0.00	0.00	0.00	0.00	0.00	0.00	0.00	0.00	0.00	0.00
Transferencias al Gobierno de la Ciudad de México	0.00	0.00	0.00	0.00	0.00	0.00	0.00	0.00	0.00	0.00	0.00	0.00	0.00
Corriente	0.00	0.00	0.00	0.00	0.00	0.00	0.00	0.00	0.00	0.00	0.00	0.00	0.00
Capital	0.00	0.00	0.00	0.00	0.00	0.00	0.00	0.00	0.00	0.00	0.00	0.00	0.00
Ingresos Extraordinarios	0.00	0.00	0.00	0.00	0.00	0.00	0.00	0.00	0.00	0.00	0.00	0.00	0.00
Financiamiento Neto	0.00	0.00	0.00	0.00	0.00	0.00	0.00	0.00	0.00	0.00	0.00	0.00	0.00
Colección	0.00	0.00	0.00	0.00	0.00	0.00	0.00	0.00	0.00	0.00	0.00	0.00	0.00
Amortización	0.00	0.00	0.00	0.00	0.00	0.00	0.00	0.00	0.00	0.00	0.00	0.00	0.00

NOTA: El formato es indicativo no limitativo y se deberá desglosar cada concepto de ingreso mínimo a un segundo nivel, por lo que en caso de requerir más filas, la Entidad deberá elaborarlo en la misma presentación y con las mismas características.
 En caso de no contemplar todos los rubros señalados se pueden eliminar renglones sobrantes o inutilizados.

firma
 Elaboro: Yesica Patricia Gabriela Romero
 Cargo: J.U.D. de Recursos Humanos y Financieros

firma
 Reviso: Mtro. Pedro Delgado Maldonado
 Cargo: Director de Administración y Finanzas

firma
 Autorizo: Mtro. Pablo Torres Benlure Bilbao
 Cargo: Director General del IPPF-CDMX

Unidades y/o servicios prestados 2022
 Nombre de la Entidad: Instituto de Planeación Democrática y Prospectiva de la CDMX
 Gobierno de la Ciudad de México
 Mensual
 Pesos



SPF-02

Entidad	Enero	Febrero	Marzo	Abril	Mayo	Junio	Julio	Agosto	Septiembre	Octubre	Noviembre	Diciembre	Ente-dic
Total	0.00	0.00	0.00	0.00	0.00	0.00	0.00	0.00	0.00	0.00	0.00	0.00	0.00
Ingresos Ordinarios	0.00	0.00	0.00	0.00	0.00	0.00	0.00	0.00	0.00	0.00	0.00	0.00	0.00
Ingresos Propios	0.00	0.00	0.00	0.00	0.00	0.00	0.00	0.00	0.00	0.00	0.00	0.00	0.00
Ingresos por la Venta de Bienes, Prestación de Servicios y	0.00	0.00	0.00	0.00	0.00	0.00	0.00	0.00	0.00	0.00	0.00	0.00	0.00
Venta de Bienes	0.00	0.00	0.00	0.00	0.00	0.00	0.00	0.00	0.00	0.00	0.00	0.00	0.00
Venta de Servicios	0.00	0.00	0.00	0.00	0.00	0.00	0.00	0.00	0.00	0.00	0.00	0.00	0.00
Ingresos Diversos	0.00	0.00	0.00	0.00	0.00	0.00	0.00	0.00	0.00	0.00	0.00	0.00	0.00
Venta de Inversiones	0.00	0.00	0.00	0.00	0.00	0.00	0.00	0.00	0.00	0.00	0.00	0.00	0.00
Operaciones Alíenas	0.00	0.00	0.00	0.00	0.00	0.00	0.00	0.00	0.00	0.00	0.00	0.00	0.00
Por cuenta de terceros	0.00	0.00	0.00	0.00	0.00	0.00	0.00	0.00	0.00	0.00	0.00	0.00	0.00
Percepciones recuperables	0.00	0.00	0.00	0.00	0.00	0.00	0.00	0.00	0.00	0.00	0.00	0.00	0.00
Remanente de ejercicios anteriores	0.00	0.00	0.00	0.00	0.00	0.00	0.00	0.00	0.00	0.00	0.00	0.00	0.00
Ingresos Propios	0.00	0.00	0.00	0.00	0.00	0.00	0.00	0.00	0.00	0.00	0.00	0.00	0.00
Aportaciones del GCDMX	0.00	0.00	0.00	0.00	0.00	0.00	0.00	0.00	0.00	0.00	0.00	0.00	0.00
Transferencias al GCDMX	0.00	0.00	0.00	0.00	0.00	0.00	0.00	0.00	0.00	0.00	0.00	0.00	0.00
Aportaciones del Gobierno de la Ciudad de México	0.00	0.00	0.00	0.00	0.00	0.00	0.00	0.00	0.00	0.00	0.00	0.00	0.00
Corriente	0.00	0.00	0.00	0.00	0.00	0.00	0.00	0.00	0.00	0.00	0.00	0.00	0.00
Capital	0.00	0.00	0.00	0.00	0.00	0.00	0.00	0.00	0.00	0.00	0.00	0.00	0.00
Transferencias al Gobierno de la Ciudad de México	0.00	0.00	0.00	0.00	0.00	0.00	0.00	0.00	0.00	0.00	0.00	0.00	0.00
Corriente	0.00	0.00	0.00	0.00	0.00	0.00	0.00	0.00	0.00	0.00	0.00	0.00	0.00
Capital	0.00	0.00	0.00	0.00	0.00	0.00	0.00	0.00	0.00	0.00	0.00	0.00	0.00
Ingresos Extraordinarios	0.00	0.00	0.00	0.00	0.00	0.00	0.00	0.00	0.00	0.00	0.00	0.00	0.00
Financiamiento Neto	0.00	0.00	0.00	0.00	0.00	0.00	0.00	0.00	0.00	0.00	0.00	0.00	0.00
Colocación	0.00	0.00	0.00	0.00	0.00	0.00	0.00	0.00	0.00	0.00	0.00	0.00	0.00
Amortización	0.00	0.00	0.00	0.00	0.00	0.00	0.00	0.00	0.00	0.00	0.00	0.00	0.00

NO APLICA

NOTA: El formato es indicativo no limitativo y se deberá desglosar cada concepto de ingreso mínimo a un segundo nivel, por lo que en caso de requerir más filas, la Entidad deberá elaborarlo en la misma presentación y con las mismas características.

[Firma]
 Elabore: Yessica Patricia Cabrera Romero
 Cargo: J.U.D. de Recursos Humanos y Financieros

[Firma]
 Revisó: Mtro. Pedro Delgado Maldonado
 Cargo: Director de Administración y Finanzas

[Firma]
 Autorizó: Mtro. Pablo Rojas Benhúre Bilbao
 Cargo: Director General del IPP-CDMX

Entidad	Enfoque	Febrero	Marzo	Abril	Mayo	Junio	Julio	Agosto	Septiembre	Octubre	Noviembre	Diciembre	En-Total
Ingresos Ordinarios	3,108,997.00	3,630,757.00	3,448,342.00	4,074,215.00	6,468,899.00	3,312,384.00	5,318,999.00	4,216,911.00	3,038,865.00	7,406,150.00	3,218,436.00	3,241,906.00	50,484,861.00
Ingresos Proprios	0.00	0.00	0.00	0.00	0.00	0.00	0.00	0.00	0.00	0.00	0.00	0.00	0.00
Ingresos por la Venta de Bienes, Prestación de Servicios y Venta de Bienes	0.00	0.00	0.00	0.00	0.00	0.00	0.00	0.00	0.00	0.00	0.00	0.00	0.00
Venta de Servicios	0.00	0.00	0.00	0.00	0.00	0.00	0.00	0.00	0.00	0.00	0.00	0.00	0.00
Ingresos Diversos	0.00	0.00	0.00	0.00	0.00	0.00	0.00	0.00	0.00	0.00	0.00	0.00	0.00
Venta de Inversiones	0.00	0.00	0.00	0.00	0.00	0.00	0.00	0.00	0.00	0.00	0.00	0.00	0.00
Operaciones Afines	0.00	0.00	0.00	0.00	0.00	0.00	0.00	0.00	0.00	0.00	0.00	0.00	0.00
Por cuenta de terceros	0.00	0.00	0.00	0.00	0.00	0.00	0.00	0.00	0.00	0.00	0.00	0.00	0.00
Por erogaciones recuperables	0.00	0.00	0.00	0.00	0.00	0.00	0.00	0.00	0.00	0.00	0.00	0.00	0.00
Remanente de ejercicios anteriores	0.00	0.00	0.00	0.00	0.00	0.00	0.00	0.00	0.00	0.00	0.00	0.00	0.00
Ingresos Propios	0.00	0.00	0.00	0.00	0.00	0.00	0.00	0.00	0.00	0.00	0.00	0.00	0.00
Aportaciones del GCDMX	0.00	0.00	0.00	0.00	0.00	0.00	0.00	0.00	0.00	0.00	0.00	0.00	0.00
Transferencias al GCDMX	0.00	0.00	0.00	0.00	0.00	0.00	0.00	0.00	0.00	0.00	0.00	0.00	0.00
Aportaciones del Gobierno de la Ciudad de México	3,108,997.00	3,630,757.00	3,448,342.00	4,074,215.00	6,468,899.00	3,312,384.00	5,318,999.00	4,216,911.00	3,038,865.00	7,406,150.00	3,218,436.00	3,241,906.00	50,484,861.00
Corriente	3,108,997.00	3,630,757.00	3,448,342.00	4,074,215.00	6,468,899.00	3,312,384.00	5,318,999.00	4,216,911.00	3,038,865.00	7,406,150.00	3,218,436.00	3,241,906.00	50,484,861.00
Capital	0.00	0.00	0.00	0.00	0.00	0.00	0.00	0.00	0.00	0.00	0.00	0.00	0.00
Transferencias al Gobierno de la Ciudad de México	0.00	0.00	0.00	0.00	0.00	0.00	0.00	0.00	0.00	0.00	0.00	0.00	0.00
Corriente	0.00	0.00	0.00	0.00	0.00	0.00	0.00	0.00	0.00	0.00	0.00	0.00	0.00
Capital	0.00	0.00	0.00	0.00	0.00	0.00	0.00	0.00	0.00	0.00	0.00	0.00	0.00
Ingresos Extraordinarios	0.00	0.00	0.00	0.00	0.00	0.00	0.00	0.00	0.00	0.00	0.00	0.00	0.00
Financiamiento Neto	0.00	0.00	0.00	0.00	0.00	0.00	0.00	0.00	0.00	0.00	0.00	0.00	0.00
Colocación	0.00	0.00	0.00	0.00	0.00	0.00	0.00	0.00	0.00	0.00	0.00	0.00	0.00
Amortización	0.00	0.00	0.00	0.00	0.00	0.00	0.00	0.00	0.00	0.00	0.00	0.00	0.00

NOTA: El folio es indicativo no limitativo y se deberá desglosar cada concepto de ingreso mínimo a un segundo nivel, por lo que en caso de requerir más filas, la Entidad deberá elaborarlo en la misma presentación y con las mismas características.


Firma
 Elaboro: Yesica Patricia Cabrera Romero
 Cargo: J.U.D. de Recursos Humanos y Financieros


Firma
 Revisó: Mtro. Pedro Delgado Maldonado
 Cargo: Director de Administración y Finanzas


Firma
 Autorizó: Mtro. Pablo Torres Benítez Bilbao
 Cargo: Director General del PDP-CDMX

Entidad	Enero	Febrero	Marzo	Abril	Mayo	Junio	Julio	Agosto	Septiembre	Octubre	Noviembre	Diciembre	Ene-sie
Total	3,108,997.00	3,630,757.00	3,448,342.00	4,074,215.00	6,468,899.00	3,312,384.00	5,318,999.00	4,216,911.00	3,038,865.00	7,406,150.00	3,218,436.00	3,241,906.00	50,484,861.00
Ingresos Ordinarios	3,108,997.00	3,630,757.00	3,448,342.00	4,074,215.00	6,468,899.00	3,312,384.00	5,318,999.00	4,216,911.00	3,038,865.00	7,406,150.00	3,218,436.00	3,241,906.00	50,484,861.00
Ingresos Propios	0.00	0.00	0.00	0.00	0.00	0.00	0.00	0.00	0.00	0.00	0.00	0.00	0.00
Ingresos por la Venta de Bienes, Prestación de Servicios y	0.00	0.00	0.00	0.00	0.00	0.00	0.00	0.00	0.00	0.00	0.00	0.00	0.00
Venta de Bienes	0.00	0.00	0.00	0.00	0.00	0.00	0.00	0.00	0.00	0.00	0.00	0.00	0.00
Venta de Servicios	0.00	0.00	0.00	0.00	0.00	0.00	0.00	0.00	0.00	0.00	0.00	0.00	0.00
Ingresos Diversos	0.00	0.00	0.00	0.00	0.00	0.00	0.00	0.00	0.00	0.00	0.00	0.00	0.00
Venta de Inversiones	0.00	0.00	0.00	0.00	0.00	0.00	0.00	0.00	0.00	0.00	0.00	0.00	0.00
Operaciones Afines	0.00	0.00	0.00	0.00	0.00	0.00	0.00	0.00	0.00	0.00	0.00	0.00	0.00
Por cuenta de terceros	0.00	0.00	0.00	0.00	0.00	0.00	0.00	0.00	0.00	0.00	0.00	0.00	0.00
Por erogaciones recuperables	0.00	0.00	0.00	0.00	0.00	0.00	0.00	0.00	0.00	0.00	0.00	0.00	0.00
Remanente de ejercicios anteriores	0.00	0.00	0.00	0.00	0.00	0.00	0.00	0.00	0.00	0.00	0.00	0.00	0.00
Ingresos Propios	0.00	0.00	0.00	0.00	0.00	0.00	0.00	0.00	0.00	0.00	0.00	0.00	0.00
Aportaciones del GCDMX	0.00	0.00	0.00	0.00	0.00	0.00	0.00	0.00	0.00	0.00	0.00	0.00	0.00
Transferencias al GCDMX	0.00	0.00	0.00	0.00	0.00	0.00	0.00	0.00	0.00	0.00	0.00	0.00	0.00
Aportaciones del Gobierno de la Ciudad de México	3,108,997.00	3,630,757.00	3,448,342.00	4,074,215.00	6,468,899.00	3,312,384.00	5,318,999.00	4,216,911.00	3,038,865.00	7,406,150.00	3,218,436.00	3,241,906.00	50,484,861.00
Corriente	3,108,997.00	3,630,757.00	3,448,342.00	4,074,215.00	6,468,899.00	3,312,384.00	5,318,999.00	4,216,911.00	3,038,865.00	7,406,150.00	3,218,436.00	3,241,906.00	50,484,861.00
Capital	0.00	0.00	0.00	0.00	0.00	0.00	0.00	0.00	0.00	0.00	0.00	0.00	0.00
Transferencias al Gobierno de la Ciudad de México	0.00	0.00	0.00	0.00	0.00	0.00	0.00	0.00	0.00	0.00	0.00	0.00	0.00
Corriente	0.00	0.00	0.00	0.00	0.00	0.00	0.00	0.00	0.00	0.00	0.00	0.00	0.00
Capital	0.00	0.00	0.00	0.00	0.00	0.00	0.00	0.00	0.00	0.00	0.00	0.00	0.00
Ingresos Extraordinarios	0.00	0.00	0.00	0.00	0.00	0.00	0.00	0.00	0.00	0.00	0.00	0.00	0.00
Financiamiento Neto	0.00	0.00	0.00	0.00	0.00	0.00	0.00	0.00	0.00	0.00	0.00	0.00	0.00
Colectación	0.00	0.00	0.00	0.00	0.00	0.00	0.00	0.00	0.00	0.00	0.00	0.00	0.00
Amortización	0.00	0.00	0.00	0.00	0.00	0.00	0.00	0.00	0.00	0.00	0.00	0.00	0.00

NOTA: El formato es indicativo no limitativo y se deberá desglosar cada concepto de ingreso mínimo a un segundo nivel, por lo que en caso de requerir más filas, la Entidad deberá elaborarlo en la misma presentación y con las mismas características.


 Firma
 Yessica Patricia Cabrera Romero
 Cargo: J.U.D. de Recursos Humanos y Financieros


 Firma
 Pedro Belgado Maldonado
 Cargo: Director de Administración y Finanzas


 Firma
 Pablo Tomas Benjumea Bilbao
 Cargo: Director General de IRRP-CDMX

ISR RETENIDO Y EFECTIVAMENTE ENTERADO



R. F. C.: IPDI70205221
 Denominación o Razón Social: Instituto de Planeación Democrática y Prospectiva de la CMX
 Ejercicio: 2022
 Fecha de presentación: 16/06/2022
 Numero de operación: 220180136924

	enero	febrero	marzo	abril	mayo	junio	julio	agosto	septiembre	octubre	noviembre	diciembre	Acumulado anual
Total (Suma) - Impuesto Sobre la Renta Retenido que efectivamente se entrega a la Federación por el personal que preste o desempeñe un servicio personal subordinado.	506,958.00	350,316.00	352,768.00	342,702.00	340,880.00	0.00	0.00	0.00	0.00	0.00	0.00	0.00	0.00
Por sueldos y salarios	506,958.00	350,316.00	352,768.00	342,702.00	340,880.00	0.00	0.00	0.00	0.00	0.00	0.00	0.00	0.00
ISR retenido a salarios pagados con cargo a participaciones u otros ingresos	506,958.00	350,316.00	352,768.00	342,702.00	340,880.00	0.00	0.00	0.00	0.00	0.00	0.00	0.00	0.00
ISR retenido a salarios pagados con cargo a recursos federales (con cargo)	0.00	0.00	0.00	0.00	0.00	0.00	0.00	0.00	0.00	0.00	0.00	0.00	0.00
Por honorarios asimilados a Salarios	0.00	0.00	0.00	0.00	0.00	0.00	0.00	0.00	0.00	0.00	0.00	0.00	0.00
ISR retenido por honorarios asimilados a salarios pagados con cargo a participaciones u otros ingresos	0.00	0.00	0.00	0.00	0.00	0.00	0.00	0.00	0.00	0.00	0.00	0.00	0.00
ISR retenido por honorarios asimilados a salarios pagados con cargo a recursos federales (con cargo)	0.00	0.00	0.00	0.00	0.00	0.00	0.00	0.00	0.00	0.00	0.00	0.00	0.00
Total de Participaciones u otros ingresos locales (propios)	0.00	0.00	0.00	0.00	0.00	0.00	0.00	0.00	0.00	0.00	0.00	0.00	0.00
Total (Suma) - Percepciones pasadas al personal que preste o desempeñe un servicio personal subordinado	0.00	0.00	0.00	0.00	0.00	0.00	0.00	0.00	0.00	0.00	0.00	0.00	0.00
Por sueldos y salarios	0.00	0.00	0.00	0.00	0.00	0.00	0.00	0.00	0.00	0.00	0.00	0.00	0.00
ISR retenido a salarios pagados con cargo a participaciones u otros ingresos	0.00	0.00	0.00	0.00	0.00	0.00	0.00	0.00	0.00	0.00	0.00	0.00	0.00
ISR retenido a salarios pagados con cargo a recursos federales (con cargo)	0.00	0.00	0.00	0.00	0.00	0.00	0.00	0.00	0.00	0.00	0.00	0.00	0.00
Por Honorarios Asimilados a Salarios	0.00	0.00	0.00	0.00	0.00	0.00	0.00	0.00	0.00	0.00	0.00	0.00	0.00
ISR retenido por honorarios asimilados a salarios pagados con cargo a participaciones u otros ingresos	0.00	0.00	0.00	0.00	0.00	0.00	0.00	0.00	0.00	0.00	0.00	0.00	0.00
ISR retenido por honorarios asimilados a salarios pagados con cargo a recursos federales (con cargo)	0.00	0.00	0.00	0.00	0.00	0.00	0.00	0.00	0.00	0.00	0.00	0.00	0.00
Total (Suma) - Trabajadores v de Honorarios Asimilados a Salarios	0.00	0.00	0.00	0.00	0.00	0.00	0.00	0.00	0.00	0.00	0.00	0.00	0.00
Por sueldos y salarios	0.00	0.00	0.00	0.00	0.00	0.00	0.00	0.00	0.00	0.00	0.00	0.00	0.00
Importe Total de Trabajadores con cargo a participaciones u otros ingresos	0.00	0.00	0.00	0.00	0.00	0.00	0.00	0.00	0.00	0.00	0.00	0.00	0.00
Importe Total de Trabajadores pagados con cargo a recursos federales (con cargo)	0.00	0.00	0.00	0.00	0.00	0.00	0.00	0.00	0.00	0.00	0.00	0.00	0.00
Por Honorarios Asimilados a Salarios	0.00	0.00	0.00	0.00	0.00	0.00	0.00	0.00	0.00	0.00	0.00	0.00	0.00
Importe Total de Honorarios Asimilados a salarios pagados con cargo a participaciones u otros ingresos	0.00	0.00	0.00	0.00	0.00	0.00	0.00	0.00	0.00	0.00	0.00	0.00	0.00
Importe Total de Honorarios Asimilados a salarios pagados con cargo a recursos federales (con cargo)	0.00	0.00	0.00	0.00	0.00	0.00	0.00	0.00	0.00	0.00	0.00	0.00	0.00
Importe Total de Honorarios Asimilados a Salarios	0.00	0.00	0.00	0.00	0.00	0.00	0.00	0.00	0.00	0.00	0.00	0.00	0.00
Importe Total de Honorarios Asimilados a Salarios	0.00	0.00	0.00	0.00	0.00	0.00	0.00	0.00	0.00	0.00	0.00	0.00	0.00
Importe Total de Honorarios Asimilados a Salarios	0.00	0.00	0.00	0.00	0.00	0.00	0.00	0.00	0.00	0.00	0.00	0.00	0.00

Importe Total de Honorarios Asimilados a Salarios pagados con cargo a recursos federales (con cargo)
 (Especificar si no aplica)

Elaboró: Yessica Patricia Cabrera Romero
 Cargos: J.U.D. de Recursos Humanos y Financieros

Revisó: Mtro. Pedro Alejandro Maldonado
 Cargos: Director de Administración y Finanzas

Autorizó: Mtro. Pablo Tomás Benlure Bilbao
 Cargos: Director General del IPPP-CDMX

YPCR/PDM

C.c.e.p. Mtro. Pablo Tomás Benlliure Bilbao.- Director General del Instituto de Planeación Democrática y Prospectiva de la
CDMX. Para su conocimiento

MTRO. PEDRO DELGADO MALDONADO
DIRECTOR DE ADMINISTRACIÓN Y FINANZAS

ATENTAMENTE

Esta Unidad Responsable no genera ingresos propios; razón por la cual no le aplica este criterio en su operación.

NOTA INFORMATIVA

INSTITUTO DE PLANEACIÓN DEMOCRÁTICA Y PROSPECTIVA
DIRECCIÓN GENERAL
DIRECCIÓN DE ADMINISTRACIÓN Y FINANZAS



GOBIERNO DE LA
CIUDAD DE MÉXICO

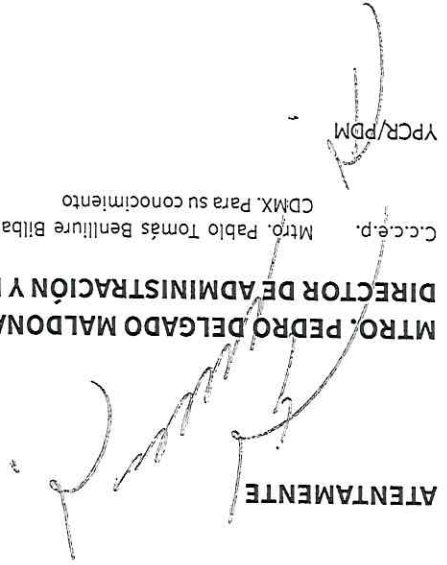




NOTA INFORMATIVA

Esta Unidad Responsable, como parte de las acciones implementadas para la reactivación económica, ha sujetado la erogación de los recursos presupuestales autorizados a lo estrictamente necesario, de acuerdo con lo establecido en Ley de Austeridad, Transparencia en Remuneraciones, Prestaciones y Ejercicio de Recursos y al Manual de Reglas y Procedimientos para el Ejercicio y Control Presupuestario de la Administración Pública, ambos de la Ciudad de México.

ATENTAMENTE



MTR. PEDRO DELGADO MALDONADO
DIRECCIÓN DE ADMINISTRACIÓN Y FINANZAS

C.c.e.p. Mtro. Pablo Tomás Benllure Bilbao.- Director General del Instituto de Planeación Democrática y Prospectiva de la CDMX. Para su conocimiento

YPCR/PDM