

Informe Analítico de Ingresos Totales 2022
 Nombre de la Entidad: Instituto de Planeación Democrática y Prospectiva de la CDMX
 Programa vs Recaudación
 (Pesos)



SPF-A01

Más que se Reporta:	JUNIO		Anual		Mensual		Acumulado en el periodo			
	Concepto	2021	2022	2021	2022	2021	2022			
		Obtenido	Programa Original	Programa Modificado	Obtenido	Programa Original	Programa Modificado	Obtenido		
Ingresos Ordinarios	0.00	50,484,861.00	50,484,861.00	0.00	3,312,384.00	3,312,384.00	0.00	24,043,594.00	24,043,594.00	12,959,860.62
Ingresos Proratos	0.00	0.00	0.00	0.00	0.00	0.00	0.00	24,043,594.00	24,043,594.00	7,370.58
Ingresos por la Venta de Bienes, Prestación de Servicios y Otros Ingresos	0.00	0.00	0.00	0.00	0.00	0.00	0.00	0.00	0.00	7,370.58
Venta de Bienes	0.00	0.00	0.00	0.00	0.00	0.00	0.00	0.00	0.00	0.00
Venta de Servicios	0.00	0.00	0.00	0.00	0.00	0.00	0.00	0.00	0.00	0.00
Ingresos Diversos	0.00	0.00	0.00	0.00	0.00	0.00	0.00	0.00	0.00	0.00
Venta de Inversiones	0.00	0.00	0.00	0.00	0.00	0.00	0.00	0.00	0.00	0.00
Operaciones Alienas	0.00	0.00	0.00	0.00	0.00	0.00	0.00	0.00	0.00	0.00
Por cuenta de terceros	0.00	0.00	0.00	0.00	0.00	0.00	0.00	0.00	0.00	0.00
Por erogaciones recuperables	0.00	0.00	0.00	0.00	0.00	0.00	0.00	0.00	0.00	0.00
Remanente de Ejercicios Anteriores	0.00	0.00	0.00	0.00	0.00	0.00	0.00	0.00	0.00	0.00
Ingresos Propios	0.00	0.00	0.00	0.00	0.00	0.00	0.00	0.00	0.00	0.00
Aportaciones del GCDMX	0.00	0.00	0.00	0.00	0.00	0.00	0.00	0.00	0.00	0.00
Transferencias al GCDMX	0.00	0.00	0.00	0.00	0.00	0.00	0.00	0.00	0.00	0.00
Aportaciones del Gobierno de la Ciudad de México	0.00	50,484,861.00	50,484,861.00	0.00	3,312,384.00	3,312,384.00	6,697,353.55	24,043,594.00	24,043,594.00	12,952,490.04
Corriente	0.00	50,484,861.00	50,484,861.00	0.00	3,312,384.00	3,312,384.00	6,697,353.55	24,043,594.00	24,043,594.00	12,952,490.04
Capital	0.00	0.00	0.00	0.00	0.00	0.00	0.00	0.00	0.00	0.00
Transferencias al Gobierno de la Ciudad de México	0.00	0.00	0.00	0.00	0.00	0.00	0.00	0.00	0.00	0.00
Corriente	0.00	0.00	0.00	0.00	0.00	0.00	0.00	0.00	0.00	0.00
Capital	0.00	0.00	0.00	0.00	0.00	0.00	0.00	0.00	0.00	0.00
Ingresos Extraordinarios	0.00	0.00	0.00	0.00	0.00	0.00	0.00	0.00	0.00	0.00
Financiamiento Neto	0.00	0.00	0.00	0.00	0.00	0.00	0.00	0.00	0.00	0.00
Colocación	0.00	0.00	0.00	0.00	0.00	0.00	0.00	0.00	0.00	0.00
Amortización	0.00	0.00	0.00	0.00	0.00	0.00	0.00	0.00	0.00	0.00

Observaciones:

NOTA: El formato es indicativo, no limitativo, por lo que en caso de requerir más espacios, la Entidad deberá elaborarlo en la misma presentación y con las mismas características.
 * Se deberá desglosar por concepto.

[Firma]
 Elaboró: Yessica Patricia Cabrera Romero
 Cargo: J.U.D. de Recursos Humanos y Financieros

[Firma]
 Revisó: Mtro. Pedro Delgado Maldonado
 Cargo: Director de Administración y Finanzas


[Firma]
 Autorizó: Mtro. Pablo Fojas Benlliure Bilbao
 Cargo: Director General del IPDP-CDMX


Informe de Aplicación de los Ingresos Propios 2022
 Nombre de la Entidad: Instituto de Planeación Democrática y Prospectiva de la CDMX
 Acumulado al mes de: **JUNIO**
 (Pesos)




SPF-A02

Entidad	Programado al mes	Ingresos Propios		Aplicación de los Ingresos Propios						Variación Ingresos Reales	
		Ingresos Reales	Verificación	Costos Corrientes	%	Costo de Capital	%	Suma del Gasto	\$	%	
		0.0	n.a.		n.a.		n.a.	0.0	0.0	n.a.	


 Firma
 Elaboró: Patricia Cabrera Romero
 Cargo: J.U.D. de Recursos Humanos y Financieros


 Firma
 Revisó: Mtro. Pedro Pelgado Maldonado
 Cargo: Director de Administración y Finanzas


 Firma
 Autorizó: Mtro. Pablo Román Benítez Biliac
 Cargo: Director General del IPDP-CDMX

ACUMULADO AL MES DE:

JUNIO

SPF-A03

CONCEPTO	CIFRAS AL MES DE		VARIACIÓN 2022		EXPLICACIÓN A LAS VARIACIONES
	JUNIO	V.S.	ABSOLUTA	RELATIVA %	
VENTA DE BIENES	PROG. ORIGINAL		0.00	0.00	
	OBTENIDO 2022		0.00	n.a.	
	OBTENIDO 2021		0.00	0.0	
VENTA DE SERVICIOS	PROG. ORIGINAL		0.00	0.00	
	OBTENIDO 2022		0.00	n.a.	
	OBTENIDO 2021		0.00	0.0	
INGRESOS DIVERSOS	PROG. ORIGINAL		0.00	0.00	
	OBTENIDO 2022		0.00	n.a.	
	OBTENIDO 2021		0.00	0.0	
VENTA DE INVERSIONES	PROG. ORIGINAL		0.00	0.00	
	OBTENIDO 2022		0.00	n.a.	
	OBTENIDO 2021		0.00	0.0	
OPERACIONES AJENAS	PROG. ORIGINAL		0.00	0.00	
	OBTENIDO 2022		0.00	n.a.	
	OBTENIDO 2021		0.00	0.0	
REVENANTE DE EJERCICIOS ANTERIORES	PROG. ORIGINAL		0.00	0.00	
	OBTENIDO 2022		0.00	n.a.	
	OBTENIDO 2021		0.00	0.0	
COHERENTE	PROG. ORIGINAL		6,697,353.55	72,585.5	Se encuentran en proceso las licitaciones para la adquisición de diversos bienes y servicios que serán utilizados por este Instituto en la Consulta Pública a iniciarse en el mes de julio próximo.
	OBTENIDO 2022		6,697,353.55	1.1	
	OBTENIDO 2021		0.00	6,697,353.6	
TOTAL	PROG. ORIGINAL		0.00	0.0	
	OBTENIDO 2022		0.00	n.a.	
	OBTENIDO 2021		0.00	n.a.	

INGRESOS EXTRAORDINARIOS		TRANSFERENCIAS AL GOBIERNO DE LA CIUDAD DE MÉXICO		APORTAS	
FINANCIAMIENTO NETO	OBJETIVO 2021	0.00	2022	0.0	n.a.
	PROG. ORIGINAL	0.00		0.0	n.a.
	OBJETIVO 2022	0.00	Programa	0.0	n.a.
	PROG. ORIGINAL	0.00		0.0	n.a.
	OBJETIVO 2021	0.00	2022	0.0	n.a.
	PROG. ORIGINAL	0.00		0.0	n.a.
	OBJETIVO 2022	0.00	Programa	0.0	n.a.
	PROG. ORIGINAL	0.00		0.00	n.a.
	OBJETIVO 2021	0.00	2022	0.0	n.a.
	OBJETIVO 2022	0.00	Programa	0.00	n.a.
FINANCIAMIENTO NETO		0.00	2022	0.0	n.a.

NOTA: El presente es un informe de información financiera, por lo que en caso de requerir más espacios para el detalle, la Entidad deberá elaborarlo en la misma presentación y con las mismas características.

En caso de ser necesario, los rubros señalados se pueden eliminar rendiciones sobrantes e inutilizadas.

Elaboró: **Yessica Patricia Cabrera Romero**
 Cargo: J.U.D. de Recursos Humanos y Financieros

Revisó: **Mtro. Pedro Delgado Malibardo**
 Cargo: Director de Administración y Finanzas

Autorizó: **Mtro. Pablo Tomás Benlure Bilbao**
 Cargo: Director General del Irpp-CDMX

Ingresos Obtenidos 2022
 Nombre de la Entidad: Instituto de Planeación Democrática y Prospectiva de la CDMX
 Gobierno de la Ciudad de México
 Mensual
 Pesos





SPF-01

Entidad	Enero	Febrero	Marzo	Abril	Mayo	Junio	Julio	Agosto	Septiembre	Octubre	Noviembre	Diciembre	Ene-dic
Total	2,612,789.70	2,072,092.78	2,425,353.09	2,181,734.11	2,155,018.41	6,700,576.16	0.00	0.00	0.00	0.00	0.00	0.00	18,147,564.25
Ingresos Ordinarios	2,612,789.70	2,072,092.78	2,425,353.09	2,181,734.11	2,155,018.41	6,700,576.16	0.00	0.00	0.00	0.00	0.00	0.00	18,147,564.25
Ingresos Propios	500.74	975.65	1,125.89	1,789.45	2,978.85	3,222.61	0.00	0.00	0.00	0.00	0.00	0.00	10,593.19
Ingresos por la Venta de Bienes, Prestación de Servicios y Venta de Bienes	0.00	0.00	0.00	0.00	0.00	0.00	0.00	0.00	0.00	0.00	0.00	0.00	0.00
Venta de Servicios	0.00	0.00	0.00	0.00	0.00	0.00	0.00	0.00	0.00	0.00	0.00	0.00	0.00
Ingresos Diversos	500.74	975.65	1,125.89	1,789.45	2,978.85	3,222.61	0.00	0.00	0.00	0.00	0.00	0.00	10,593.19
Venta de Inversiones	0.00	0.00	0.00	0.00	0.00	0.00	0.00	0.00	0.00	0.00	0.00	0.00	0.00
Operaciones Afines	0.00	0.00	0.00	0.00	0.00	0.00	0.00	0.00	0.00	0.00	0.00	0.00	0.00
Por cuenta de terceros	0.00	0.00	0.00	0.00	0.00	0.00	0.00	0.00	0.00	0.00	0.00	0.00	0.00
Por erogaciones recuperables	0.00	0.00	0.00	0.00	0.00	0.00	0.00	0.00	0.00	0.00	0.00	0.00	0.00
Remanente de ejercicios anteriores	0.00	0.00	0.00	0.00	0.00	0.00	0.00	0.00	0.00	0.00	0.00	0.00	0.00
Ingresos Propios	0.00	0.00	0.00	0.00	0.00	0.00	0.00	0.00	0.00	0.00	0.00	0.00	0.00
Aportaciones del GCDMX	0.00	0.00	0.00	0.00	0.00	0.00	0.00	0.00	0.00	0.00	0.00	0.00	0.00
Transferencias al GCDMX	0.00	0.00	0.00	0.00	0.00	0.00	0.00	0.00	0.00	0.00	0.00	0.00	0.00
Aportaciones del Gobierno de la Ciudad de México	2,612,288.96	2,071,117.13	2,424,227.20	2,179,944.66	2,152,039.56	6,697,353.55	0.00	0.00	0.00	0.00	0.00	0.00	18,136,971.06
Conteniente	2,612,288.96	2,071,117.13	2,424,227.20	2,179,944.66	2,152,039.56	6,697,353.55	0.00	0.00	0.00	0.00	0.00	0.00	18,136,971.06
Capital	0.00	0.00	0.00	0.00	0.00	0.00	0.00	0.00	0.00	0.00	0.00	0.00	0.00
Transferencias al Gobierno de la Ciudad de México	0.00	0.00	0.00	0.00	0.00	0.00	0.00	0.00	0.00	0.00	0.00	0.00	0.00
Corriente	0.00	0.00	0.00	0.00	0.00	0.00	0.00	0.00	0.00	0.00	0.00	0.00	0.00
Capital	0.00	0.00	0.00	0.00	0.00	0.00	0.00	0.00	0.00	0.00	0.00	0.00	0.00
Ingresos Extraordinarios	0.00	0.00	0.00	0.00	0.00	0.00	0.00	0.00	0.00	0.00	0.00	0.00	0.00
Financiamiento Neto	0.00	0.00	0.00	0.00	0.00	0.00	0.00	0.00	0.00	0.00	0.00	0.00	0.00
Colocación	0.00	0.00	0.00	0.00	0.00	0.00	0.00	0.00	0.00	0.00	0.00	0.00	0.00
Amonización	0.00	0.00	0.00	0.00	0.00	0.00	0.00	0.00	0.00	0.00	0.00	0.00	0.00

NOTA: El formato es indicativo y se deberá desglosar cada concepto de ingreso mínimo a un segundo nivel, por lo que en caso de requerir más filas, la Entidad deberá elaborarlo en la misma presentación y con las mismas características. En caso de no contemplar todos los rubros señalados se pueden eliminar renglones sobrantes o inutilizados.

Elaboro: 
 Yessica Patricia Cabrera Romero
 Cargo: J.L.D. de Recursos Humanos y Financieros

Reviso: 
 Mtro. Pedro Palopado Maldonado
 Cargo: Director de Administración y Finanzas

Autorizo: 
 Mtro. Pablo Xomas Bejilure Bilbao
 Cargo: Director General de la DP - CDMX

Entidad	Enero	Febrero	Marzo	Abril	Mayo	Junio	Julio	Agosto	Septiembre	Octubre	Noviembre	Diciembre	Ene+dic
Ingresos Ordinarios	0.00	0.00	0.00	0.00	0.00	0.00	0.00	0.00	0.00	0.00	0.00	0.00	0.00
Ingresos Propios	0.00	0.00	0.00	0.00	0.00	0.00	0.00	0.00	0.00	0.00	0.00	0.00	0.00
Ingresos por la Venta de Bienes, Prestación de Servicios y	0.00	0.00	0.00	0.00	0.00	0.00	0.00	0.00	0.00	0.00	0.00	0.00	0.00
Venta de Bienes	0.00	0.00	0.00	0.00	0.00	0.00	0.00	0.00	0.00	0.00	0.00	0.00	0.00
Venta de Servicios	0.00	0.00	0.00	0.00	0.00	0.00	0.00	0.00	0.00	0.00	0.00	0.00	0.00
Ingresos Diversos	0.00	0.00	0.00	0.00	0.00	0.00	0.00	0.00	0.00	0.00	0.00	0.00	0.00
Venta de Inversiones	0.00	0.00	0.00	0.00	0.00	0.00	0.00	0.00	0.00	0.00	0.00	0.00	0.00
Operaciones Ajenas	0.00	0.00	0.00	0.00	0.00	0.00	0.00	0.00	0.00	0.00	0.00	0.00	0.00
Por Cuenta de terceros	0.00	0.00	0.00	0.00	0.00	0.00	0.00	0.00	0.00	0.00	0.00	0.00	0.00
Por erogaciones recuperables	0.00	0.00	0.00	0.00	0.00	0.00	0.00	0.00	0.00	0.00	0.00	0.00	0.00
Remanente de ejercicios anteriores	0.00	0.00	0.00	0.00	0.00	0.00	0.00	0.00	0.00	0.00	0.00	0.00	0.00
Ingresos Propios	0.00	0.00	0.00	0.00	0.00	0.00	0.00	0.00	0.00	0.00	0.00	0.00	0.00
Aportaciones del GCDMX	0.00	0.00	0.00	0.00	0.00	0.00	0.00	0.00	0.00	0.00	0.00	0.00	0.00
Transferencias al GCDMX	0.00	0.00	0.00	0.00	0.00	0.00	0.00	0.00	0.00	0.00	0.00	0.00	0.00
Aportaciones del Gobierno de la Ciudad de México	0.00	0.00	0.00	0.00	0.00	0.00	0.00	0.00	0.00	0.00	0.00	0.00	0.00
Corriente	0.00	0.00	0.00	0.00	0.00	0.00	0.00	0.00	0.00	0.00	0.00	0.00	0.00
Capital	0.00	0.00	0.00	0.00	0.00	0.00	0.00	0.00	0.00	0.00	0.00	0.00	0.00
Transferencias al Gobierno de la Ciudad de México	0.00	0.00	0.00	0.00	0.00	0.00	0.00	0.00	0.00	0.00	0.00	0.00	0.00
Corriente	0.00	0.00	0.00	0.00	0.00	0.00	0.00	0.00	0.00	0.00	0.00	0.00	0.00
Capital	0.00	0.00	0.00	0.00	0.00	0.00	0.00	0.00	0.00	0.00	0.00	0.00	0.00
Ingresos Extraordinarios	0.00	0.00	0.00	0.00	0.00	0.00	0.00	0.00	0.00	0.00	0.00	0.00	0.00
Financiamiento Neto	0.00	0.00	0.00	0.00	0.00	0.00	0.00	0.00	0.00	0.00	0.00	0.00	0.00
Colocación	0.00	0.00	0.00	0.00	0.00	0.00	0.00	0.00	0.00	0.00	0.00	0.00	0.00
Amortización	0.00	0.00	0.00	0.00	0.00	0.00	0.00	0.00	0.00	0.00	0.00	0.00	0.00

NO APLICA

NOTA: El formato es indicativo y no limitativo y se deberá desglosar cada concepto de ingreso mínimo a un segundo nivel, por lo que en caso de requerir más filas, la Entidad deberá elaborar en la misma presentación y con las mismas características.


Elaboro: Yessica Patricia Cabrera Romero
 Cargo: J.U.D. de Recursos Humanos y Financieros


Reviso: Mtro. Pedro Delgado Maldonado
 Cargo: Director de Administración y Finanzas

Autorizo: Mtro. Pablo Torres Benítez Bihao
 Cargo: Director General del IPDP-CDMX

Entidad	Enero	Febrero	Marzo	Abril	Mayo	Junio	Julio	Agosto	Septiembre	Octubre	Noviembre	Diciembre	En-dic
Total	3,108,997.00	3,630,757.00	3,448,342.00	4,074,215.00	6,468,899.00	3,312,384.00	5,318,999.00	4,216,911.00	3,038,865.00	7,406,150.00	3,218,436.00	3,241,506.00	50,484,861.00
Ingresos Ordinarios	3,108,997.00	3,630,757.00	3,448,342.00	4,074,215.00	6,468,899.00	3,312,384.00	5,318,999.00	4,216,911.00	3,038,865.00	7,406,150.00	3,218,436.00	3,241,506.00	50,484,861.00
Ingresos Propios	0.00	0.00	0.00	0.00	0.00	0.00	0.00	0.00	0.00	0.00	0.00	0.00	0.00
Ingresos por la Venta de Bienes, Prestación de Servicios y	0.00	0.00	0.00	0.00	0.00	0.00	0.00	0.00	0.00	0.00	0.00	0.00	0.00
Venta de Bienes	0.00	0.00	0.00	0.00	0.00	0.00	0.00	0.00	0.00	0.00	0.00	0.00	0.00
Venta de Servicios	0.00	0.00	0.00	0.00	0.00	0.00	0.00	0.00	0.00	0.00	0.00	0.00	0.00
Ingresos Diversos	0.00	0.00	0.00	0.00	0.00	0.00	0.00	0.00	0.00	0.00	0.00	0.00	0.00
Venta de Inversiones	0.00	0.00	0.00	0.00	0.00	0.00	0.00	0.00	0.00	0.00	0.00	0.00	0.00
Operaciones Afines	0.00	0.00	0.00	0.00	0.00	0.00	0.00	0.00	0.00	0.00	0.00	0.00	0.00
Por cuenta de terceros	0.00	0.00	0.00	0.00	0.00	0.00	0.00	0.00	0.00	0.00	0.00	0.00	0.00
Por erogaciones recuperables	0.00	0.00	0.00	0.00	0.00	0.00	0.00	0.00	0.00	0.00	0.00	0.00	0.00
Remanente de ejercicios anteriores	0.00	0.00	0.00	0.00	0.00	0.00	0.00	0.00	0.00	0.00	0.00	0.00	0.00
Ingresos Propios	0.00	0.00	0.00	0.00	0.00	0.00	0.00	0.00	0.00	0.00	0.00	0.00	0.00
Aportaciones del GCFM	0.00	0.00	0.00	0.00	0.00	0.00	0.00	0.00	0.00	0.00	0.00	0.00	0.00
Transferencias al GCFM	0.00	0.00	0.00	0.00	0.00	0.00	0.00	0.00	0.00	0.00	0.00	0.00	0.00
Aportaciones del Gobierno de la Ciudad de México	3,108,997.00	3,630,757.00	3,448,342.00	4,074,215.00	6,468,899.00	3,312,384.00	5,318,999.00	4,216,911.00	3,038,865.00	7,406,150.00	3,218,436.00	3,241,506.00	50,484,861.00
Corriente	3,108,997.00	3,630,757.00	3,448,342.00	4,074,215.00	6,468,899.00	3,312,384.00	5,318,999.00	4,216,911.00	3,038,865.00	7,406,150.00	3,218,436.00	3,241,506.00	50,484,861.00
Capital	0.00	0.00	0.00	0.00	0.00	0.00	0.00	0.00	0.00	0.00	0.00	0.00	0.00
Transferencias al Gobierno de la Ciudad de México	0.00	0.00	0.00	0.00	0.00	0.00	0.00	0.00	0.00	0.00	0.00	0.00	0.00
Corriente	0.00	0.00	0.00	0.00	0.00	0.00	0.00	0.00	0.00	0.00	0.00	0.00	0.00
Capital	0.00	0.00	0.00	0.00	0.00	0.00	0.00	0.00	0.00	0.00	0.00	0.00	0.00
Ingresos Extraordinarios	0.00	0.00	0.00	0.00	0.00	0.00	0.00	0.00	0.00	0.00	0.00	0.00	0.00
Financiamiento Neto	0.00	0.00	0.00	0.00	0.00	0.00	0.00	0.00	0.00	0.00	0.00	0.00	0.00
Colocación	0.00	0.00	0.00	0.00	0.00	0.00	0.00	0.00	0.00	0.00	0.00	0.00	0.00
Amortización	0.00	0.00	0.00	0.00	0.00	0.00	0.00	0.00	0.00	0.00	0.00	0.00	0.00

NOTA: El formato es indicativo no limitativo y se deberá desglosar cada concepto de ingreso mínimo a un segundo nivel, por lo que en caso de requerir más filas, la Entidad deberá elaborarlo en la misma presentación y con las mismas características.


 Firma
 Yessica Patricia Cabrera Romero
 Cargo: J.U.D. de Recursos Humanos y Financieros


 Firma
 Pedro Delgado Maldonado
 Cargo: Director de Administración y Finanzas


 Firma
 Pablo Tomás Benflore Bilbao
 Cargo: Director General del IFDP-CDMX



GOBIERNO DE LA
CIUDAD DE MÉXICO

INSTITUTO DE PLANEACIÓN DEMOCRÁTICA Y PROSPECTIVA
DIRECCIÓN GENERAL
DIRECCIÓN DE ADMINISTRACIÓN Y FINANZAS



NOTA INFORMATIVA

Esta Unidad Responsable no genera ingresos propios; razón por la cual no le aplica este criterio en su operación.

ATENTAMENTE


MTRO. PEDRO DELGADO MALDONADO
DIRECTOR DE ADMINISTRACIÓN Y FINANZAS

C.c.c.e.p. Mtro. Pablo Tomás Benlliure Bilbao.- Director General del Instituto de Planeación Democrática y Prospectiva de la CDMX. Para su conocimiento

YPCR/PDM


San Lorenzo 712, 1er. piso, Col. del Valle Sur,
Alcaldía Benito Juárez, C.P. 03100, Ciudad de México.
Tel. 5551302100 ext. 2339

CIUDAD INNOVADORA Y DE
DERECHOS / NUESTRA CASA



GOBIERNO DE LA
CIUDAD DE MÉXICO

INSTITUTO DE PLANEACIÓN DEMOCRÁTICA Y PROSPECTIVA
DIRECCIÓN GENERAL
DIRECCIÓN DE ADMINISTRACIÓN Y FINANZAS



NOTA INFORMATIVA

Esta Unidad Responsable, como parte de las acciones implementadas para la reactivación económica, ha sujetado la erogación de los recursos presupuestales autorizados a lo estrictamente necesario, de acuerdo con lo establecido en Ley de Austeridad, Transparencia en Remuneraciones, Prestaciones y Ejercicio de Recursos y al Manual de Reglas y Procedimientos para el Ejercicio y Control Presupuestario de la Administración Pública, ambos de la Ciudad de México.

ATENTAMENTE


MTRO. PEDRO DELGADO MALDONADO
DIRECTOR DE ADMINISTRACIÓN Y FINANZAS

C.c.c.e.p. Mtro. Pablo Tomás Benlliure Bilbao.- Director General del Instituto de Planeación Democrática y Prospectiva de la CDMX. Para su conocimiento

YPCR/PDM

San Lorenzo 712, 1er. piso, Col. del Valle Sur,
Alcaldía Benito Juárez, C.P. 03100, Ciudad de México.
Tel. 5551302100 ext. 2339

CIUDAD INNOVADORA Y DE
DERECHOS / NUESTRA CASA