

Informe Analítico de Ingresos Totales 2022
 Nombre de la Entidad: Instituto de Planeación Democrática y Prospectiva de la CDMX
 Programa vs Recaudación
 (Pesos)



SPF-A01

Mes que se Reporta:	JULIO		Actual				Mensual				Acumulado en el periodo			
	Concepto	2021 Obtenido	2022		2021 Obtenido	2022		2021 Obtenido Importe	2021 Obtenido	2022		2021 Obtenido	2022 Obtenido	
			Programa Original	Programa Modificado		Programa Original	Programa Modificado			Programa Original	Programa Modificado			
Ingresos Ordinarios	Total	0.00	50,484,861.00	50,484,861.00	0.00	5,321,864.04	5,321,864.04	2,384,460.32	0.00	29,362,593.00	29,362,593.00	13,038,275.51	13,038,275.51	
Ingresos Prorrios		0.00	0.00	0.00	0.00	0.00	0.00	1,841.14	0.00	0.00	0.00	12,434.33	12,434.33	
Ingresos por la Venta de Bienes, Prestación de Servicios y Otros Ingresos		0.00	0.00	0.00	0.00	0.00	0.00	1,841.14	0.00	0.00	0.00	0.00	0.00	
Venta de Bienes		0.00	0.00	0.00	0.00	0.00	0.00	0.00	0.00	0.00	0.00	0.00	0.00	
Venta de Servicios		0.00	0.00	0.00	0.00	0.00	0.00	1,841.14	0.00	0.00	0.00	12,434.33	12,434.33	
Ingresos Diversos		0.00	0.00	0.00	0.00	0.00	0.00	0.00	0.00	0.00	0.00	0.00	0.00	
Venta de Inversiones		0.00	0.00	0.00	0.00	0.00	0.00	0.00	0.00	0.00	0.00	0.00	0.00	
Operaciones Alienas		0.00	0.00	0.00	0.00	0.00	0.00	0.00	0.00	0.00	0.00	0.00	0.00	
Por cuenta de terceros		0.00	0.00	0.00	0.00	0.00	0.00	0.00	0.00	0.00	0.00	0.00	0.00	
Por erogaciones recuperables		0.00	0.00	0.00	0.00	0.00	0.00	0.00	0.00	0.00	0.00	0.00	0.00	
Remanente de Ejercicios Anteriores		0.00	0.00	0.00	0.00	0.00	0.00	0.00	0.00	0.00	0.00	0.00	0.00	
Ingresos Proprios		0.00	0.00	0.00	0.00	0.00	0.00	0.00	0.00	0.00	0.00	0.00	0.00	
Aportaciones del GCDMX		0.00	0.00	0.00	0.00	0.00	0.00	0.00	0.00	0.00	0.00	0.00	0.00	
Transferencias al GCDMX		0.00	0.00	0.00	0.00	0.00	0.00	0.00	0.00	0.00	0.00	0.00	0.00	
Aportaciones del Gobierno de la Ciudad de México		0.00	50,484,861.00	50,484,861.00	0.00	5,321,864.04	5,321,864.04	2,382,619.18	0.00	29,362,593.00	29,362,593.00	13,025,841.18	13,025,841.18	
Capital		0.00	0.00	0.00	0.00	0.00	0.00	0.00	0.00	0.00	0.00	0.00	0.00	
Transferencias al Gobierno de la Ciudad de México		0.00	0.00	0.00	0.00	0.00	0.00	0.00	0.00	0.00	0.00	0.00	0.00	
Corriente		0.00	0.00	0.00	0.00	0.00	0.00	0.00	0.00	0.00	0.00	0.00	0.00	
Capital		0.00	0.00	0.00	0.00	0.00	0.00	0.00	0.00	0.00	0.00	0.00	0.00	
Ingresos Extraordinarios		0.00	0.00	0.00	0.00	0.00	0.00	0.00	0.00	0.00	0.00	0.00	0.00	
Financiamiento Neto		0.00	0.00	0.00	0.00	0.00	0.00	0.00	0.00	0.00	0.00	0.00	0.00	
Colocación		0.00	0.00	0.00	0.00	0.00	0.00	0.00	0.00	0.00	0.00	0.00	0.00	
Amortización		0.00	0.00	0.00	0.00	0.00	0.00	0.00	0.00	0.00	0.00	0.00	0.00	

Observaciones:
 NOTA: El formato es indicativo y limitativo, por lo que en caso de requerir más espacios, la Entidad deberá elaborarlo en la misma presentación y con las mismas características.
 * Se deberá desglosar por concepto.

Elaboró: Yessica Patricia Cabrera Romero
 Cargo: J.U.D. de Recursos Humanos y Financieros

Revisó: Mtro. Pedro Delgado Maldonado
 Cargo: Director de Administración y Finanzas


Informe de Aplicación de los Ingresos Propios 2022


Nombre de la Entidad: Instituto de Planeación Democrática y Prospectiva de la CDMX
 Acumulado al mes de: **JULIO**
 (Pesos)



SPF-A02

Entidad	Programado al mes	Ingresos Propios		Aplicación de los Ingresos Propios	Variación Ingresos Reales				
		Ingreso Real	Variación %		%	Suma del Gasto	Suma del Gasto	%	
		0.0	n.a.		n.a.		n.a.	0.0	n.a.


 Firma
 Elaboró: Yesenia Patricia Cabrera Romero
 Cargo: J.U.D. de Recursos Humanos y Financieros


 Revisó: Mtro. Pedro Maldonado
 Cargo: Director de Administración y Finanzas

ACUMULADO AL MES DE:

JULIO

SPF-A03

CONCEPTO	PERIODO MES DE		VARIACIÓN 2022		EXPLICACIÓN ALTA VARIACIONES
	JULIO	VS	ABSOLUTA	RELATIVA %	
VENTA DE BIENES	PROG. ORIGINAL		0.00	0.00	
	OBTENIDO 2022	Programa	0.00	n.a.	
	OBTENIDO 2021	2022	0.00	0.0	
VENTA DE BIENES	PROG. ORIGINAL		0.00	n..a	
	OBTENIDO 2022	Programa	0.00	0.00	
	OBTENIDO 2021	2022	0.00	n.a.	
VENTA DE SERVICIOS	PROG. ORIGINAL		0.00	n.a.	
	OBTENIDO 2022	Programa	0.00	0.00	
	OBTENIDO 2021	2022	0.00	n.a.	
INGRESOS EMPRESARIOS	PROG. ORIGINAL		0.00	0.00	
	OBTENIDO 2022	Programa	0.00	n.a.	
	OBTENIDO 2021	2022	0.00	0.0	
VENTA DE INVERSIONES	PROG. ORIGINAL		0.00	n.a.	
	OBTENIDO 2022	Programa	0.00	0.00	
	OBTENIDO 2021	2022	0.00	0.0	
OPERACIONES AFIRMAS	PROG. ORIGINAL		0.00	n..a	
	OBTENIDO 2022	Programa	0.00	0.00	
	OBTENIDO 2021	2022	0.00	n..a	
REVENIMIENTOS DE EJERCICIOS ANTERIORES	PROG. ORIGINAL		0.00	0.00	
	OBTENIDO 2022	Programa	0.00	n.a.	
	OBTENIDO 2021	2022	0.00	0.0	
CORRIENTE	PROG. ORIGINAL		5,321,564.04	(2,929,244.9)	
	OBTENIDO 2022	Programa	2,392,619.18	(\$5.0)	Se encuentran en proceso las licitaciones para la adquisición de diversos bienes y servicios con COMISA, TELMEX, entre otros, que serán utilizados por este Instituto en la Consulta Pública a iniciarse en el mes de julio próximo.
	OBTENIDO 2021	2022	0.00	13,025,841.2	
TOTAL	PROG. ORIGINAL		0.00	0.0	
	OBTENIDO 2022	Programa	0.00	0.0	
	OBTENIDO 2021	2022	0.00	n.a.	

INGRESOS EXTRAORDINARIO	TRANSFERENCIAS AL GOBIERNO DE LA CIUDAD DE MÉXICO	APORTA			
FINANCIAMIENTO	CORRIENTE	OBTENIDO 2021	0.00	0.0	n.a.
		OBTENIDO 2022	0.00	0.0	n.a.
		PROG. ORIGINAL	0.00	0.0	n.a.
		OBTENIDO 2022	0.00	0.0	n.a.
		OBTENIDO 2021	0.00	0.0	n.a.
		OBTENIDO 2022	0.00	0.0	n.a.
	CAPITAL	PROG. ORIGINAL	0.00	0.0	n.a.
		OBTENIDO 2022	0.00	0.0	n.a.
		OBTENIDO 2021	0.00	0.0	n.a.
		OBTENIDO 2022	0.00	0.0	n.a.
		PROG. ORIGINAL	0.00	0.00	n.a.
		OBTENIDO 2022	0.00	0.00	n.a.
OBTENIDO 2021	0.00	0.0	n.a.		
OBTENIDO 2022	0.00	0.00	n.a.		

NOTA: El presente informe es indicativo no vinculativo, por lo que en caso de requerir más espacios para el detalle, la Entidad deberá elaborarlo en la misma presentación y con las mismas características.

En caso de modificaciones, todos los rubros señalados se pueden eliminar, reemplazar o inutilizar.

Firma

Elaboró: Yessica Patricia Cabrera Romero
Cargo: J.U.D. de Recursos Humanos y Financieros

Firma

Revisó: Mtro. Pedro Delgado Maldonado
Cargo: Director de Administración y Finanzas

Ingresos Obtenidos 2022
 Nombre de la Entidad: Instituto de Planeación Democrática y Prospectiva de la CDMX
 Gobierno de la Ciudad de México
 Mensual: Julio
 Pesos



SPF-01

	ENERO	FEBRERO	MARZO	ABRIL	MAYO	JUNIO	JULIO	AGOSTO	SEPTIEMBRE	OCTUBRE	NOVIEMBRE	DICIEMBRE	HOJAS
Total	2,612,789.70	2,072,092.78	2,425,353.09	2,181,734.11	2,155,018.41	6,700,576.16	2,394,460.32	0.00	0.00	0.00	0.00	0.00	20,542,024.57
Ingresos Ordinarios	2,612,789.70	2,072,092.78	2,425,353.09	2,181,734.11	2,155,018.41	6,700,576.16	2,394,460.32	0.00	0.00	0.00	0.00	0.00	20,542,024.57
Ingresos Propios	500.74	975.65	1,125.89	1,789.45	2,978.85	3,222.61	1,841.14	0.00	0.00	0.00	0.00	0.00	12,434.33
Ingresos por la Venta de Bienes, Prestación de Servicios y Venta de Bienes	0.00	0.00	0.00	0.00	0.00	0.00	0.00	0.00	0.00	0.00	0.00	0.00	0.00
Venta de Bienes	0.00	0.00	0.00	0.00	0.00	0.00	0.00	0.00	0.00	0.00	0.00	0.00	0.00
Venta de Servicios	0.00	0.00	0.00	0.00	0.00	0.00	0.00	0.00	0.00	0.00	0.00	0.00	0.00
Ingresos Diversos	500.74	975.65	1,125.89	1,789.45	2,978.85	3,222.61	1,841.14	0.00	0.00	0.00	0.00	0.00	12,434.33
Venta de Inversiones	0.00	0.00	0.00	0.00	0.00	0.00	0.00	0.00	0.00	0.00	0.00	0.00	0.00
Operaciones Afines	0.00	0.00	0.00	0.00	0.00	0.00	0.00	0.00	0.00	0.00	0.00	0.00	0.00
Por cuenta de terceros	0.00	0.00	0.00	0.00	0.00	0.00	0.00	0.00	0.00	0.00	0.00	0.00	0.00
Por erogaciones recuperables	0.00	0.00	0.00	0.00	0.00	0.00	0.00	0.00	0.00	0.00	0.00	0.00	0.00
Remanente de ejercicios anteriores	0.00	0.00	0.00	0.00	0.00	0.00	0.00	0.00	0.00	0.00	0.00	0.00	0.00
Ingresos Propios	0.00	0.00	0.00	0.00	0.00	0.00	0.00	0.00	0.00	0.00	0.00	0.00	0.00
Aportaciones del CCDFX	0.00	0.00	0.00	0.00	0.00	0.00	0.00	0.00	0.00	0.00	0.00	0.00	0.00
Transferencias al CCDFX	0.00	0.00	0.00	0.00	0.00	0.00	0.00	0.00	0.00	0.00	0.00	0.00	0.00
Aportaciones del Gobierno de la Ciudad de México	2,612,288.96	2,071,117.13	2,424,227.20	2,179,944.66	2,152,039.56	6,697,353.55	2,392,619.18	0.00	0.00	0.00	0.00	0.00	20,529,590.24
Corriente	2,612,288.96	2,071,117.13	2,424,227.20	2,179,944.66	2,152,039.56	6,697,353.55	2,392,619.18	0.00	0.00	0.00	0.00	0.00	20,529,590.24
Capital	0.00	0.00	0.00	0.00	0.00	0.00	0.00	0.00	0.00	0.00	0.00	0.00	0.00
Transferencias al Gobierno de la Ciudad de México	0.00	0.00	0.00	0.00	0.00	0.00	0.00	0.00	0.00	0.00	0.00	0.00	0.00
Corriente	0.00	0.00	0.00	0.00	0.00	0.00	0.00	0.00	0.00	0.00	0.00	0.00	0.00
Capital	0.00	0.00	0.00	0.00	0.00	0.00	0.00	0.00	0.00	0.00	0.00	0.00	0.00
Ingresos Extraordinarios	0.00	0.00	0.00	0.00	0.00	0.00	0.00	0.00	0.00	0.00	0.00	0.00	0.00
Financiamiento Neto	0.00	0.00	0.00	0.00	0.00	0.00	0.00	0.00	0.00	0.00	0.00	0.00	0.00
Colectación	0.00	0.00	0.00	0.00	0.00	0.00	0.00	0.00	0.00	0.00	0.00	0.00	0.00
Amortización	0.00	0.00	0.00	0.00	0.00	0.00	0.00	0.00	0.00	0.00	0.00	0.00	0.00

NOTA: El formato es indicativo e ilustrativo y se deberá desglosar cada concepto de ingreso mínimo a un segundo nivel, por lo que en caso de requerir más filas, la Entidad deberá elaborarlo en la misma presentación y con las mismas características. En caso de no contarse todos los rubros señalados se pueden eliminar renglones sobrantes o inutilizados.

[Firma]
 Elaboro: Yessica Patricia Cabrera Romero
 Cargo: J.U.D. de Recursos Humanos y Financieros

[Firma]
 Reviso: Mtro. Pedro Delgado Maldonado
 Cargo: Director de Administración y Finanzas

Entidad	Enero	Febrero	Marzo	Abril	Mayo	Junio	Julio	Agosto	Septiembre	Octubre	Noviembre	Diciembre	Enefile
Total	0.00	0.00	0.00	0.00	0.00	0.00	0.00	0.00	0.00	0.00	0.00	0.00	0.00
Ingresos Ordinarios	0.00	0.00	0.00	0.00	0.00	0.00	0.00	0.00	0.00	0.00	0.00	0.00	0.00
Ingresos Propios	0.00	0.00	0.00	0.00	0.00	0.00	0.00	0.00	0.00	0.00	0.00	0.00	0.00
Ingresos por la Venta de Bienes, Prestación de Servicios y	0.00	0.00	0.00	0.00	0.00	0.00	0.00	0.00	0.00	0.00	0.00	0.00	0.00
Venta de Bienes	0.00	0.00	0.00	0.00	0.00	0.00	0.00	0.00	0.00	0.00	0.00	0.00	0.00
Venta de Servicios	0.00	0.00	0.00	0.00	0.00	0.00	0.00	0.00	0.00	0.00	0.00	0.00	0.00
Ingresos Diversos	0.00	0.00	0.00	0.00	0.00	0.00	0.00	0.00	0.00	0.00	0.00	0.00	0.00
Venta de Inversiones	0.00	0.00	0.00	0.00	0.00	0.00	0.00	0.00	0.00	0.00	0.00	0.00	0.00
Operaciones Afines	0.00	0.00	0.00	0.00	0.00	0.00	0.00	0.00	0.00	0.00	0.00	0.00	0.00
Por cuenta de terceros	0.00	0.00	0.00	0.00	0.00	0.00	0.00	0.00	0.00	0.00	0.00	0.00	0.00
Por erogaciones recuperables	0.00	0.00	0.00	0.00	0.00	0.00	0.00	0.00	0.00	0.00	0.00	0.00	0.00
Remanente de ejercicios anteriores	0.00	0.00	0.00	0.00	0.00	0.00	0.00	0.00	0.00	0.00	0.00	0.00	0.00
Ingresos Propios	0.00	0.00	0.00	0.00	0.00	0.00	0.00	0.00	0.00	0.00	0.00	0.00	0.00
Aportaciones del CCDBX	0.00	0.00	0.00	0.00	0.00	0.00	0.00	0.00	0.00	0.00	0.00	0.00	0.00
Transferencias al CCDBX	0.00	0.00	0.00	0.00	0.00	0.00	0.00	0.00	0.00	0.00	0.00	0.00	0.00
Aportaciones del Gobierno de la Ciudad de México	0.00	0.00	0.00	0.00	0.00	0.00	0.00	0.00	0.00	0.00	0.00	0.00	0.00
Corriente	0.00	0.00	0.00	0.00	0.00	0.00	0.00	0.00	0.00	0.00	0.00	0.00	0.00
Capital	0.00	0.00	0.00	0.00	0.00	0.00	0.00	0.00	0.00	0.00	0.00	0.00	0.00
Transferencias al Gobierno de la Ciudad de México	0.00	0.00	0.00	0.00	0.00	0.00	0.00	0.00	0.00	0.00	0.00	0.00	0.00
Corriente	0.00	0.00	0.00	0.00	0.00	0.00	0.00	0.00	0.00	0.00	0.00	0.00	0.00
Capital	0.00	0.00	0.00	0.00	0.00	0.00	0.00	0.00	0.00	0.00	0.00	0.00	0.00
Ingresos Extraordinarios	0.00	0.00	0.00	0.00	0.00	0.00	0.00	0.00	0.00	0.00	0.00	0.00	0.00
Financiamiento Neto	0.00	0.00	0.00	0.00	0.00	0.00	0.00	0.00	0.00	0.00	0.00	0.00	0.00
Colocación	0.00	0.00	0.00	0.00	0.00	0.00	0.00	0.00	0.00	0.00	0.00	0.00	0.00
Amortización	0.00	0.00	0.00	0.00	0.00	0.00	0.00	0.00	0.00	0.00	0.00	0.00	0.00

NO APLICA


NOTA: El formato es indicativo no limitativo y se deberá desglosar cada concepto de ingreso mínimo a un segundo nivel, por lo que en caso de requerir más filas, la Entidad deberá elaborarlo en la misma presentación y con las mismas características.


[Firma]
 Elabora: Yessica Patricia Cabrera Romero
 Cargo: J.U.D. de Recursos Humanos y Financieros

[Firma]
 Revisó: Mtro. Pedro Delgado Maldonado
 Cargo: Director de Administración y Finanzas

Entidad	Enero	Febrero	Marzo	Abril	Mayo	Junio	Julio	Agosto	Septiembre	Octubre	Noviembre	Diciembre	En-tilde
Total	3,108,997.00	3,630,757.00	3,468,342.00	4,074,215.00	6,468,899.00	3,312,384.00	5,318,999.00	4,216,911.00	3,038,865.00	7,406,150.00	3,218,436.00	3,241,906.00	50,484,861.00
Ingresos Ordinarios	3,108,997.00	3,630,757.00	3,468,342.00	4,074,215.00	6,468,899.00	3,312,384.00	5,318,999.00	4,216,911.00	3,038,865.00	7,406,150.00	3,218,436.00	3,241,906.00	50,484,861.00
Ingresos Propios	0.00	0.00	0.00	0.00	0.00	0.00	0.00	0.00	0.00	0.00	0.00	0.00	0.00
Ingresos por la Venta de Bienes, Prestación de Servicios y Venta de Bienes	0.00	0.00	0.00	0.00	0.00	0.00	0.00	0.00	0.00	0.00	0.00	0.00	0.00
Venta de Bienes	0.00	0.00	0.00	0.00	0.00	0.00	0.00	0.00	0.00	0.00	0.00	0.00	0.00
Venta de Servicios	0.00	0.00	0.00	0.00	0.00	0.00	0.00	0.00	0.00	0.00	0.00	0.00	0.00
Ingresos Diversos	0.00	0.00	0.00	0.00	0.00	0.00	0.00	0.00	0.00	0.00	0.00	0.00	0.00
Venta de Inversiones	0.00	0.00	0.00	0.00	0.00	0.00	0.00	0.00	0.00	0.00	0.00	0.00	0.00
Operaciones Afines	0.00	0.00	0.00	0.00	0.00	0.00	0.00	0.00	0.00	0.00	0.00	0.00	0.00
Per cuenta de terceros	0.00	0.00	0.00	0.00	0.00	0.00	0.00	0.00	0.00	0.00	0.00	0.00	0.00
Por erogaciones recuperables	0.00	0.00	0.00	0.00	0.00	0.00	0.00	0.00	0.00	0.00	0.00	0.00	0.00
Remanente de ejercicios anteriores	0.00	0.00	0.00	0.00	0.00	0.00	0.00	0.00	0.00	0.00	0.00	0.00	0.00
Ingresos Propios	0.00	0.00	0.00	0.00	0.00	0.00	0.00	0.00	0.00	0.00	0.00	0.00	0.00
Aportaciones del CDMX	0.00	0.00	0.00	0.00	0.00	0.00	0.00	0.00	0.00	0.00	0.00	0.00	0.00
Transferencias al CDMX	0.00	0.00	0.00	0.00	0.00	0.00	0.00	0.00	0.00	0.00	0.00	0.00	0.00
Aportaciones del Gobierno de la Ciudad de México	3,108,997.00	3,630,757.00	3,468,342.00	4,074,215.00	6,468,899.00	3,312,384.00	5,318,999.00	4,216,911.00	3,038,865.00	7,406,150.00	3,218,436.00	3,241,906.00	50,484,861.00
Corriente	3,108,997.00	3,630,757.00	3,468,342.00	4,074,215.00	6,468,899.00	3,312,384.00	5,318,999.00	4,216,911.00	3,038,865.00	7,406,150.00	3,218,436.00	3,241,906.00	50,484,861.00
Capital	0.00	0.00	0.00	0.00	0.00	0.00	0.00	0.00	0.00	0.00	0.00	0.00	0.00
Transferencias al Gobierno de la Ciudad de México	0.00	0.00	0.00	0.00	0.00	0.00	0.00	0.00	0.00	0.00	0.00	0.00	0.00
Corriente	0.00	0.00	0.00	0.00	0.00	0.00	0.00	0.00	0.00	0.00	0.00	0.00	0.00
Capital	0.00	0.00	0.00	0.00	0.00	0.00	0.00	0.00	0.00	0.00	0.00	0.00	0.00
Ingresos Extraordinarios	0.00	0.00	0.00	0.00	0.00	0.00	0.00	0.00	0.00	0.00	0.00	0.00	0.00
Financiamiento Neto	0.00	0.00	0.00	0.00	0.00	0.00	0.00	0.00	0.00	0.00	0.00	0.00	0.00
Colocación	0.00	0.00	0.00	0.00	0.00	0.00	0.00	0.00	0.00	0.00	0.00	0.00	0.00
Amortización	0.00	0.00	0.00	0.00	0.00	0.00	0.00	0.00	0.00	0.00	0.00	0.00	0.00

NOTA: El formato estandarizado no limitativo y se deberá desglosar cada concepto de ingreso mínimo a un segundo nivel, por lo que en caso de requerir más filas, la entidad deberá elaborarlo en la misma presentación y con las mismas características.


 Patricia Cabrera Romero
 Elaboro: Yessig Patricia Cabrera Romero
 Cargo: J.U.D. de Recursos Humanos y Financieros


 Pedro Delgado Malagonado
 Cargo: Director de Administración y Finanzas

Entidad	ENERO	FEBRERO	MARZO	ABRIL	MAYO	JUNIO	JULIO	AGOSTO	SEPTIEMBRE	OCTUBRE	NOVIEMBRE	DICIEMBRE	Fin-dic
Total	3,108,997.00	3,630,757.00	3,448,342.00	4,074,215.00	6,468,899.00	3,312,384.00	5,318,999.00	4,216,911.00	3,038,865.00	7,406,150.00	3,218,436.00	3,241,906.00	50,484,861.00
Ingresos Ordinarios	3,108,997.00	3,630,757.00	3,448,342.00	4,074,215.00	6,468,899.00	3,312,384.00	5,318,999.00	4,216,911.00	3,038,865.00	7,406,150.00	3,218,436.00	3,241,906.00	50,484,861.00
Ingresos Propios	0.00	0.00	0.00	0.00	0.00	0.00	0.00	0.00	0.00	0.00	0.00	0.00	0.00
Ingresos por la Venta de Bienes, Prestación de Servicios y Venta de Bienes	0.00	0.00	0.00	0.00	0.00	0.00	0.00	0.00	0.00	0.00	0.00	0.00	0.00
Venta de Servicios	0.00	0.00	0.00	0.00	0.00	0.00	0.00	0.00	0.00	0.00	0.00	0.00	0.00
Ingresos Diversos	0.00	0.00	0.00	0.00	0.00	0.00	0.00	0.00	0.00	0.00	0.00	0.00	0.00
Venta de Inversiones	0.00	0.00	0.00	0.00	0.00	0.00	0.00	0.00	0.00	0.00	0.00	0.00	0.00
Operaciones Afines	0.00	0.00	0.00	0.00	0.00	0.00	0.00	0.00	0.00	0.00	0.00	0.00	0.00
Por cuenta de terceros	0.00	0.00	0.00	0.00	0.00	0.00	0.00	0.00	0.00	0.00	0.00	0.00	0.00
Por erogaciones recuperables	0.00	0.00	0.00	0.00	0.00	0.00	0.00	0.00	0.00	0.00	0.00	0.00	0.00
Remanente de ejercicios anteriores	0.00	0.00	0.00	0.00	0.00	0.00	0.00	0.00	0.00	0.00	0.00	0.00	0.00
Ingresos Propios	0.00	0.00	0.00	0.00	0.00	0.00	0.00	0.00	0.00	0.00	0.00	0.00	0.00
Aportaciones del GCDMX	0.00	0.00	0.00	0.00	0.00	0.00	0.00	0.00	0.00	0.00	0.00	0.00	0.00
Transferencias al GCDMX	0.00	0.00	0.00	0.00	0.00	0.00	0.00	0.00	0.00	0.00	0.00	0.00	0.00
Aportaciones del Gobierno de la Ciudad de México	3,108,997.00	3,630,757.00	3,448,342.00	4,074,215.00	6,468,899.00	3,312,384.00	5,318,999.00	4,216,911.00	3,038,865.00	7,406,150.00	3,218,436.00	3,241,906.00	50,484,861.00
Corriente	3,108,997.00	3,630,757.00	3,448,342.00	4,074,215.00	6,468,899.00	3,312,384.00	5,318,999.00	4,216,911.00	3,038,865.00	7,406,150.00	3,218,436.00	3,241,906.00	50,484,861.00
Capital	0.00	0.00	0.00	0.00	0.00	0.00	0.00	0.00	0.00	0.00	0.00	0.00	0.00
Transferencias al Gobierno de la Ciudad de México	0.00	0.00	0.00	0.00	0.00	0.00	0.00	0.00	0.00	0.00	0.00	0.00	0.00
Corriente	0.00	0.00	0.00	0.00	0.00	0.00	0.00	0.00	0.00	0.00	0.00	0.00	0.00
Capital	0.00	0.00	0.00	0.00	0.00	0.00	0.00	0.00	0.00	0.00	0.00	0.00	0.00
Ingresos Extraordinarios	0.00	0.00	0.00	0.00	0.00	0.00	0.00	0.00	0.00	0.00	0.00	0.00	0.00
Financiamiento Neto	0.00	0.00	0.00	0.00	0.00	0.00	0.00	0.00	0.00	0.00	0.00	0.00	0.00
Colocación	0.00	0.00	0.00	0.00	0.00	0.00	0.00	0.00	0.00	0.00	0.00	0.00	0.00
Amortización	0.00	0.00	0.00	0.00	0.00	0.00	0.00	0.00	0.00	0.00	0.00	0.00	0.00

NOTA: El formato (s) indicativo no limitativo y se deberá desglosar cada concepto de ingreso mínimo a un segundo nivel, por lo que en caso de requerir más filas, la Entidad deberá elaborarlo en la misma presentación y con las mismas características.

Elaboró: Yesica Patricia Cabrera Romero
 Cargo: J.U.D. de Recursos Humanos y Financieros

Revisó: Mtro. Pedro Delgado Maldonado
 Cargo: Director de Administración y Finanzas



GOBIERNO DE LA
CIUDAD DE MÉXICO

INSTITUTO DE PLANEACIÓN DEMOCRÁTICA Y PROSPECTIVA
DIRECCIÓN GENERAL
DIRECCIÓN DE ADMINISTRACIÓN Y FINANZAS



NOTA INFORMATIVA

Esta Unidad Responsable no genera ingresos propios; razón por la cual **no le aplica** este criterio en su operación.

ATENTAMENTE

MTRO. PEDRO DELGADO MALDONADO
DIRECTOR DE ADMINISTRACIÓN Y FINANZAS

C.c.c.e.p. Mtro. Pablo Tomás Benlliure Bilbao.- Director General del Instituto de Planeación Democrática y Prospectiva de la CDMX. Para su conocimiento

YPCR/PDM



GOBIERNO DE LA
CIUDAD DE MÉXICO

INSTITUTO DE PLANEACIÓN DEMOCRÁTICA Y PROSPECTIVA
DIRECCIÓN GENERAL
DIRECCIÓN DE ADMINISTRACIÓN Y FINANZAS



NOTA INFORMATIVA

Esta Unidad Responsable, como parte de las acciones implementadas para la reactivación económica, ha sujetado la erogación de los recursos presupuestales autorizados a lo estrictamente necesario, de acuerdo con lo establecido en Ley de Austeridad, Transparencia en Remuneraciones, Prestaciones y Ejercicio de Recursos y al Manual de Reglas y Procedimientos para el Ejercicio y Control Presupuestario de la Administración Pública, ambos de la Ciudad de México.

ATENTAMENTE

MTRO. PEDRO DELGADO MALDONADO
DIRECTOR DE ADMINISTRACIÓN Y FINANZAS

C.c.c.e.p. Mtro. Pablo Tomás Benlliure Bilbao.- Director General del Instituto de Planeación Democrática y Prospectiva de la CDMX; Para su conocimiento

YPCR/PDM

San Lorenzo 712, 1er. piso, Col. del Valle Sur,
Alcaldía Benito Juárez, C.P. 03100, Ciudad de México.
Tel. 5551302100 ext. 2339

CIUDAD INNOVADORA Y DE
DERECHOS / NUESTRA CASA

ISR RETENIDO Y EFECTIVAMENTE ENTERADO



R. F. C.: IPDY70205221
Denominación o Razon Social: Instituto de Planeación Democrática y Prospectiva de la CDMX
Ejercicio: 2022
Fecha de presentación: 08/10/2022
Número de operación: 14536728

	Enero	Febrero	Marzo	Abril	Mayo	Junio	Julio	Agosto	Septiembre	Octubre	Noviembre	Diciembre	Agosto 2021
Total (Suma) - Impuesto Sobre la Renta retenido que efectivamente se enteró a la Federación por el personal que preste o desempeñe un servicio personal subordinado.	506,958.00	350,316.00	352,768.00	342,702.00	340,880.00	369,402.00	337,835.00	0.00	0.00	0.00	0.00	0.00	2,263,026.00
Por sueldos y salarios	506,958.00	350,316.00	352,768.00	342,702.00	340,880.00	369,402.00	337,835.00	0.00	0.00	0.00	0.00	0.00	2,263,026.00
ISR retenido a salarios pagados con cargo a participaciones u otros ingresos	506,958.00	350,316.00	352,768.00	342,702.00	340,880.00	369,402.00	337,835.00	0.00	0.00	0.00	0.00	0.00	2,263,026.00
ISR retenido a salarios pagados con cargo a recursos federales (con cargo a recursos federales)	0.00	0.00	0.00	0.00	0.00	0.00	0.00	0.00	0.00	0.00	0.00	0.00	0.00
Por Honorarios Asimilados a Salarios	0.00	0.00	0.00	0.00	0.00	0.00	0.00	0.00	0.00	0.00	0.00	0.00	0.00
ISR retenido por honorarios asimilados a salarios pagados con cargo a participaciones u otros ingresos	0.00	0.00	0.00	0.00	0.00	0.00	0.00	0.00	0.00	0.00	0.00	0.00	0.00
ISR retenido por honorarios asimilados a salarios pagados con cargo a recursos federales (con cargo a recursos federales)	0.00	0.00	0.00	0.00	0.00	0.00	0.00	0.00	0.00	0.00	0.00	0.00	0.00
Total de participaciones u otros Ingresos (propios)	0.00	0.00	0.00	0.00	0.00	0.00	0.00	0.00	0.00	0.00	0.00	0.00	0.00
Total (Suma) - Percepciones pagadas al personal que preste o desempeñe un servicio personal subordinado	0.00	0.00	0.00	0.00	0.00	0.00	0.00	0.00	0.00	0.00	0.00	0.00	0.00
Por sueldos y salarios	0.00	0.00	0.00	0.00	0.00	0.00	0.00	0.00	0.00	0.00	0.00	0.00	0.00
Importe total de Percepciones pagadas con cargo a participaciones u otros ingresos	0.00	0.00	0.00	0.00	0.00	0.00	0.00	0.00	0.00	0.00	0.00	0.00	0.00
Importe total de Percepciones pagadas con cargo a recursos federales (con cargo a recursos federales)	0.00	0.00	0.00	0.00	0.00	0.00	0.00	0.00	0.00	0.00	0.00	0.00	0.00
Por Honorarios Asimilados a Salarios	0.00	0.00	0.00	0.00	0.00	0.00	0.00	0.00	0.00	0.00	0.00	0.00	0.00
Importe total de Percepciones pagadas con cargo a participaciones u otros ingresos	0.00	0.00	0.00	0.00	0.00	0.00	0.00	0.00	0.00	0.00	0.00	0.00	0.00
Importe total de Percepciones pagadas con cargo a recursos federales (con cargo a recursos federales)	0.00	0.00	0.00	0.00	0.00	0.00	0.00	0.00	0.00	0.00	0.00	0.00	0.00
Total (Suma) - Trabajadores de Honorarios Asimilados a Salarios	0.00	0.00	0.00	0.00	0.00	0.00	0.00	0.00	0.00	0.00	0.00	0.00	0.00
Por sueldos y salarios	0.00	0.00	0.00	0.00	0.00	0.00	0.00	0.00	0.00	0.00	0.00	0.00	0.00
Importe total de Trabajadores con cargo a participaciones u otros ingresos	0.00	0.00	0.00	0.00	0.00	0.00	0.00	0.00	0.00	0.00	0.00	0.00	0.00
Importe total de Trabajadores pagados con cargo a recursos federales (con cargo a recursos federales)	0.00	0.00	0.00	0.00	0.00	0.00	0.00	0.00	0.00	0.00	0.00	0.00	0.00
Por Honorarios Asimilados a Salarios	0.00	0.00	0.00	0.00	0.00	0.00	0.00	0.00	0.00	0.00	0.00	0.00	0.00
Importe total de Honorarios Asimilados pagados con cargo a participaciones u otros ingresos	0.00	0.00	0.00	0.00	0.00	0.00	0.00	0.00	0.00	0.00	0.00	0.00	0.00
Importe total de Honorarios Asimilados pagados con cargo a recursos federales (con cargo a recursos federales)	0.00	0.00	0.00	0.00	0.00	0.00	0.00	0.00	0.00	0.00	0.00	0.00	0.00
Importe total de Honorarios Asimilados pagados con cargo a participaciones u otros ingresos	0.00	0.00	0.00	0.00	0.00	0.00	0.00	0.00	0.00	0.00	0.00	0.00	0.00
Importe total de Honorarios Asimilados pagados con cargo a recursos federales	0.00	0.00	0.00	0.00	0.00	0.00	0.00	0.00	0.00	0.00	0.00	0.00	0.00
Importe total de Honorarios Asimilados pagados con cargo a recursos federales	0.00	0.00	0.00	0.00	0.00	0.00	0.00	0.00	0.00	0.00	0.00	0.00	0.00

NOTA: Las cifras se reportan en pesos mexicanos y se refieren a la información mensual. (Especificar si no aplica)

Elaboró: Yessica Patricia Cabrera Romero
Cargo: J.U.D. de Recursos Humanos y Financieros

Revisó: Mtro. Pedro Belgado Maldonado
Cargo: Director de Administración y Finanzas