

INSTITUTO DE PLANEACIÓN DEMOCRÁTICA Y PROSPECTIVA DE LA CIUDAD DE MÉXICO
ESTADO DE ACTIVIDADES
Del 01 al 31 de agosto de 2022
(Cifras en Pesos)

Concepto	2022	2021
INGRESOS Y OTROS BENEFICIOS		
Ingresos de Gestión	689,146	6,978
Impuestos		
Cuotas y Aportaciones de Seguridad Social		
Contribuciones de Mejoras	687,089	3,393
Derechos		
Productos	2,057	3,585
Apropiamientos		
Ingresos por Venta de Bienes y Prestación de Servicios		
Part., Aport., Conv., Incentivos Derivados de la Colab. Fisc., y Fondos Distintos de Aport., Transf., Asig., Subsidios y Jub.	15,350,716	15,404,347
Subvenciones, y Pens.		
Participaciones, Aportaciones, Convenios, Incentivos Derivados de la Colaboración Fiscal y Fondos Distintos de Aportaciones		
Transferencias, Asignaciones, Subsidios y Subvenciones, y Pensiones y Jubilaciones	15,350,716	15,404,347
Otros Ingresos y Beneficios	0	0
Ingresos Financieros		
Incremento por Variación de Inventarios		
Disminución del Exceso de Estimaciones por Pérdida o Deterioro u Obsolescencia		
Disminución del Exceso de Provisiones		
Otros Ingresos y Beneficios Varios		
Total de Ingresos y Otros Beneficios	16,039,862	15,411,325
GASTOS Y OTRAS PÉRDIDAS		
Gastos de Funcionamiento	14,828,470	15,393,737
Servicios Personales	14,462,876	14,992,558
Materiales y Suministros	72,932	
Servicios Generales	292,663	401,179
Transferencias, Asignaciones, Subsidios y Otras Ayudas	0	0
Transferencias Internas y Asignaciones al Sector Público		
Transferencias al Resto del Sector Público		
Subsidios y Subvenciones		
Ayudas Sociales		
Pensiones y Jubilaciones		
Transferencias a Fidelicomisos, Mandatos y Contratos Análogos		
Transferencias a la Seguridad Social		
Donativos		
Transferencias al Exterior		
Participaciones y Aportaciones	0	0
Participaciones		
Aportaciones		
Convenios		
Intereses, Comisiones y Otros Gastos de la Deuda Pública	0	0
Intereses de la Deuda Pública		
Comisiones de la Deuda Pública		
Gastos de la Deuda Pública		
Costo por Coberturas		
Apoyos Financieros		
Otros Gastos y Pérdidas Extraordinarias	0	0
Estimaciones, Depreciaciones, Deterioros, Obsolescencia y Amortizaciones		
Provisiones		
Disminución de Inventarios		
Aumento por Insuficiencia de Estimaciones por Pérdida o Deterioro u Obsolescencia		
Aumento por Insuficiencia de Provisiones		
Otros Gastos		
Inversión Pública	0	0
Inversión Pública no Capitalizable		
Total de Gastos y Otras Pérdidas	14,828,470	15,393,737
Resultados del Ejercicio (Ahorro/Desahorro)	1,211,391	17,588

JUD DE RECURSOS HUMANOS Y FINANCIEROS

YESSICA PATRICIA CABRERA ROMERO

DIRECTOR DE ADMINISTRACIÓN Y FINANZAS

MTRO. PEDRO DELGADO MALDONADO

Bajo protesta de decir verdad declaramos que los Estados Financieros y sus notas, son razonablemente correctos y son responsabilidad del emisor.
La información consignada en este reporte es responsabilidad de la Unidad Ejecutora de Gasto, de conformidad a los Artículos 51, 154 y 155 de la Ley de Austeridad, Transparencia en Remuneraciones, Presti-
Recursos de la Ciudad de México, la que servirá de base para la integración de la Cuenta Pública 2021.

Las notas que acompañan al presente Estado Financiero son parte integral del mismo



INSTITUTO DE PLANEACIÓN DEMOCRÁTICA Y PROSPECTIVA DE LA CIUDAD DE MÉXICO
Estado de Situación Financiera
DEL 01 AL 31 DE AGOSTO 2022
(Cifras en Pesos)

Concepto	2022	2021	Concepto	2022	2021
ACTIVO			PASIVO		
<u>Activo Circulante</u>			<u>Pasivo Circulante</u>		
Efectivo y Equivalentes	522,450	17,589	Cuentas por Pagar a Corto Plazo	522,450	17,589
Derechos a Recibir Efectivo o Equivalentes			Documentos por Pagar a Corto Plazo		
Derechos a Recibir Bienes o Servicios			Porción a Corto Plazo de la Deuda Pública a Largo Plazo		
Inventarios			Títulos y Valores a Corto Plazo		
Almacenes			Pasivos Diferidos a Corto Plazo		
Estimación por Pérdida o Deterioro de Activos Circulantes			Fondos y Bienes de Terc. en Garantía y/o Administración a Corto Plazo		
Otros Activos Circulantes			Provisiones a Corto Plazo		
			Otros Pasivos a Corto Plazo		
Total de Activos Circulantes	522,450	17,589	Total de Pasivos Circulantes	522,450	17,589
<u>Activo No Circulante</u>			<u>Pasivo No Circulante</u>		
Inversiones Financieras a Largo Plazo			Cuentas por Pagar a Largo Plazo		
Derechos a Recibir Efectivo o Equivalentes a Largo Plazo			Documentos por Pagar a Largo Plazo		
Bienes Inmuebles, Infraestructura y Construcciones en Proceso			Deuda Pública a Largo Plazo		
Bienes Muebles			Pasivos Diferidos a Largo Plazo		
Activos Intangibles			Fondos y Bienes de Terc. en Garantía y/o en Administración a Largo Plazo		
Depreciación, Deterioro y Amortización Acumulada de Bienes			Provisiones a Largo Plazo		
Activos Diferidos					
Estimación por Pérdida o Deterioro de Activos no Circulantes			Total de Pasivos No Circulantes		
Otros Activos no Circulantes			Total del Pasivo	522,450	17,589
			Hacienda Pública/Patrimonio		
			<u>Hacienda Pública/Patrimonio Contribuido</u>		
			Aportaciones		
			Donaciones de Capital		
			Actualización de la Hacienda Pública/Patrimonio		
			<u>Hacienda Pública/Patrimonio Generado</u>		
			Resultados del Ejercicio (Ahorro/Desahorro)		
			Resultados de Ejercicios Anteriores		
			Revalúos		
			Reservas		
			Rectificaciones de Resultados de Ejercicios Anteriores		
			<u>EXCESO O INSUFICIENCIA EN LA ACT. DE LA HACIENDA PÚBL./PATRIM.</u>		
			Resultado por Posición Monetaria		
			Resultado por Tenencia de Activos no Monetarios		
Total de Activos No Circulantes			Total Hacienda Pública/Patrimonio		
Total del Activo	522,450	17,589	Total del Pasivo y Hacienda Pública/Patrimonio	522,450	17,589

JEFE DE RECURSOS HUMANOS Y FINANCIEROS

YESSICA PATRICIA CABRERA ROMERO

DIRECTOR DE ADMINISTRACIÓN Y FINANZAS

MTR. PEDRO DELGADO MALDONADO

Bajo protesta de decir verdad declaramos que los Estados Financieros y sus notas, son razonablemente correctos y son responsabilidad del emisor.

La información consignada en este reporte es responsabilidad de la Unidad Ejecutora de Gasto, de conformidad a los Artículos 51, 154 y 155 de la Ley de Austeridad, Transparencia en Remuneraciones, Prestaciones y Ejercicio de Recursos de la Ciudad de México, la que servirá de base para la Integración de la Cuenta Pública 2021.

Las notas que acompañan al presente Estado Financiero son parte integral del mismo.

INSTITUTO DE PLANEACIÓN DEMOCRÁTICA Y PROSPECTIVA DE LA CIUDAD DE MÉXICO
Estado de Variación en la Hacienda Pública
Del 01 al 31 de agosto de 2022
(cifras en pesos)

	HACIENDA PÚBLICA/PATRIMONIO CONTRIBUIDO	HDA. PÚBLICA/PATRIMONIO GENERADO DE EJERCICIOS ANTERIORES	HDA. PÚBLICA/PATRIMONIO GENERADO DEL EJERCICIO	EXCESO O INSUFICIENCIA DE LA HACIENDA PÚBLICA/PATRIMONIO	TOTAL
GOBIERNO					

Hacienda Pública/Patrimonio Contribuido Neto de 2021

Aportaciones
 Donaciones de Capital
 Actualización de la Hacienda Pública/Patrimonio

Hacienda Pública/Patrimonio Generado Neto de 2021

Resultados del Ejercicio (Ahorro/Desahorro)
 Resultado de Ejercicios Anteriores
 Reservas
 Rectificaciones de Resultados de Ejercicios Anteriores

Exceso o Insuficiencia en la Actualización de la Hacienda Pública/Patrimonio Neto de 2021

Resultado por Posición Monetaria
 Resultado por Tenencia de Activos no Monetarios

Hacienda Pública/Patrimonio Neto Final de 2021

Cambios en la Hacienda Pública/Patrimonio Contribuido Neto de 2022

Aportaciones
 Donaciones de Capital
 Actualización de la Hacienda Pública/Patrimonio

Variaciones de la Hacienda Pública/Patrimonio Generado Neto de 2022

Resultados del Ejercicio (Ahorro/Desahorro)
 Resultado de Ejercicios Anteriores
 Reservas
 Rectificaciones de Resultados de Ejercicios Anteriores

Cambios en el Exceso o Insuficiencia en la Actualización de la Hacienda Pública/Patrimonio Neto de 2022

Resultado por Posición Monetaria
 Resultado por Tenencia de Activos no Monetarios

Hacienda Pública/Patrimonio Neto Final de 2022

JUD DE RECURSOS HUMANOS Y FINANCIEROS
YESSICA PATRICIA CABRERA ROMERO

Bajo protesta de decir verdad declaramos que los Estados Financieros y su nota, son razonablemente correctos y son responsabilidad del emisor.
 Integración de la Cuenta Pública 2021.
 Las notas que acompañan al presente Estado Financiero son parte integral del mismo

DIRECTOR DE ADMINISTRACIÓN
MITRO PEDRO DELGADO MALDONADO

NO APLICA

INSTITUTO DE PLANEACIÓN DEMOCRÁTICA Y PROSPECTIVA DE LA CIUDAD DE MÉXICO
Estado de Cambios en la Situación Financiera
Del 01 al 31 de agosto del 2022
(Cifras en Pesos)

CONCEPTO	ORIGEN	APLICACIÓN
----------	--------	------------

ACTIVO		
<u>Activo Circulante</u>		
Efectivo y Equivalentes	522,450	
Derechos a Recibir Efectivo o Equivalentes		
Derechos a Recibir Bienes o Servicios		
Inventarios		
Almacenes		
Estimación por Pérdida o Deterioro de Activos Circulantes		
Otros Activos Circulantes		

<u>Activo No Circulante</u>		
Inversiones Financieras a Largo Plazo		
Derechos a Recibir Efectivo o Equivalentes a Largo Plazo		
Bienes Inmuebles, Infraestructura y Construcciones en Proceso		
Bienes Muebles		
Activos Intangibles		
Depreciación, Deterioro y Amortización Acumulada de Bienes		
Activos Diferidos		
Estimación por Pérdida o Deterioro de Activos no Circulantes		
Otros Activos no Circulantes		

PASIVO		
<u>Pasivo Circulante</u>		
Cuentas por Pagar a Corto Plazo		522,450
Documentos por Pagar a Corto Plazo		
Porción a Corto Plazo de la Deuda Pública a Largo Plazo		
Títulos y Valores a Corto Plazo		
Pasivos Diferidos a Corto Plazo		
Fondos y Bienes de Terceros en Garantía y/o Administración a Corto Plazo		
Provisiones a Corto Plazo		
Otros Pasivos a Corto Plazo		

<u>Pasivo No Circulante</u>		
Cuentas por Pagar a Largo Plazo		
Documentos por Pagar a Largo Plazo		
Deuda Pública a Largo Plazo		
Pasivos Diferidos a Largo Plazo		
Fondos y Bienes de Terceros en Garantía y/o Administración a Largo Plazo		
Provisiones a Largo Plazo		

HACIENDA PÚBLICA/PATRIMONIO

<u>Hacienda Pública/Patrimonio Contribuido</u>		
Aportaciones		
Donaciones de Capital		
Actualización de la Hacienda Pública/Patrimonio		

<u>Hacienda Pública/Patrimonio Generado</u>		
Resultados del Ejercicio (Ahorro/Desahorro)		
Resultados de Ejercicios Anteriores		
Revalúos		
Reservas		
Rectificaciones de Resultados de Ejercicios Anteriores		

<u>Exceso o Insuficiencia en la Actualización de la Hacienda Pública/Patrimonio</u>		
Resultado por Posición Monetaria		
Resultado por Tenencia de Activos no Monetarios		

Total de Activo, Pasivo y Hacienda Pública/Patrimonio

JUD DE RECURSOS HUMANOS Y FINANCIEROS

YESSICA PATRICIA CABRERA ROMERO

DIRECTOR DE ADMINISTRACIÓN Y FINANZAS

MTR. PEDRO DELGADO MALDONADO

Bajo protesta de decir verdad declaramos que los Estados Financieros y sus notas, son razonablemente correctos y son responsabilidad del emisor.
 La información consignada en este reporte es responsabilidad de la Unidad Ejecutora de Gasto, de conformidad a los Artículos 51, 154 y 155 de la Ley de Austeridad, Transparencia en Remuneraciones, Prestaciones y Ejercicio de Recursos de la Ciudad de México, la que servirá de base para la integración de la Cuenta Pública 2021

Las notas que acompañan al presente Estado Financiero son parte integral del mismo

INSTITUTO DE PLANEACIÓN DEMOCRÁTICA Y PROSPECTIVA DE LA CIUDAD DE MÉXICO
Estado de Flujos de Efectivo
Del 01 al 31 de Agosto de 2022
(CIFRAS A PESOS)

CONCEPTO	2022	2021
Flujos de Efectivo de las Actividades de Operación		
Origen		
Impuestos		
Cuotas y Aportaciones de Seguridad Social	687,089	3,393
Contribuciones de Mejoras		
Derechos		
Productos	2,057	3,505
Aprovechamientos		
Ingresos por Venta de Bienes y Prestación de Servicios		
Participaciones, Aportaciones, Convenios, Incentivos Derivados de la Colaboración Fiscal y Fondos Distintos de Aportaciones		
Transferencias, Asignaciones, Subsidios y Subvenciones, y Pensiones y Jubilaciones	14,828,470	15,404,347
Otros Orígenes de Operación		
Aplicación		
Servicios Personales	14,462,876	14,892,558
Materiales y Suministros	72,932	
Servicios Generales	292,663	401,179
Transferencias Internas y Asignaciones al Sector Público		
Transferencias al Resto del Sector Público		
Subsidios y Subvenciones		
Ayudas Sociales		
Pensionamientos y Jubilaciones		
Transferencias a Fideicomisos, Mandatos y Contratos Análogos		
Transferencias a la Seguridad Social		
Donativos		
Transferencias al Exterior		
Participaciones		
Aportaciones		
Convenios		
Otras Aplicaciones de Operación		
<i>Flujos Netos de Efectivo por Actividades de Operación</i>		
Flujos de Efectivo de las Actividades de Inversión		
Origen		
Bienes Inmuebles, Infraestructura y Construcciones en Proceso		
Bienes Muebles		
Otros Orígenes de Inversión		
Aplicación		
Bienes Inmuebles, Infraestructura y Construcciones en Proceso		
Bienes Muebles		
Otras Aplicaciones de Inversión		
<i>Flujos Netos de Efectivo por Actividades de Inversión</i>		
Flujos de Efectivo de las Actividades de Financiamiento		
Origen		
Endeudamiento Neto		
Interno		
Externo		
Otros Orígenes de Financiamiento		
Aplicación		
Servicios de la Deuda		
Interno		
Externo		
Otras Aplicaciones de Financiamiento		
<i>Flujos Netos de Efectivo por Actividades de Financiamiento</i>		
Incremento/Disminución Neta en el Efectivo y Equivalentes al Efectivo		
Efectivo y Equivalentes al Efectivo al Inicio del Ejercicio		
Efectivo y Equivalentes al Efectivo al Final del Ejercicio	762,077	17,589

JUD DE RECURSOS HUMANOS Y FINANCIEROS


YESSICA PATRICIA CABRERA ROMERO

DIRECTOR DE ADMINISTRACIÓN Y FINANZAS

MTR. PEDRO DELGADO MALDONADO

Bajo protesta de decir verdad declaramos que los Estados Financieros y sus notas, son razonablemente correctos y son responsabilidad del emisor.
 La información consignada en este reporte es responsabilidad de la Unidad Ejecutora de Gasto, de conformidad a los Artículos 51, 154 y 155 de la Ley de Austeridad, Transparencia en Remuneraciones, Prestaciones y Ejercicio de Recursos de la Ciudad de México, la que servirá de base para la integración de la Cuenta Pública 2021.

Las notas que acompañan al presente Estado Financiero son parte integral del mismo



INSTITUTO DE PLANEACIÓN
DEMOGRÁFICA Y PROSPECTIVA

INSTITUTO DE PLANEACIÓN DEMOGRÁFICA Y PROSPECTIVA DE LA CIUDAD DE MÉXICO
Estado Analítico del Activo
Del 1 al 31 de agosto de 2022
(Cifras en Pesos)

ACTIVO	CONCEPTO		CARGOS DEL PERÍODO	ABONOS DEL PERÍODO	SALDO		VARIACIÓN DEL PERÍODO
	INICIAL	FINAL					
Activo Circulante	522,450	14,828,470	14,828,470	14,828,470	656,333	133,883	
Efectivo y Equivalentes	522,450	14,828,470	14,828,470	14,828,470	656,333	133,883	
Derechos a Recibir Efectivo o Equivalentes							
Derechos a Recibir Bienes o Servicios							
Inventarios							
Almacenes							
Eliminación por Pérdida o Deterioro de Activos Circulantes							
Otros Activos Circulantes							

Activo No Circulante

- Inversiones Financieras a Largo Plazo
- Derechos a Recibir Efectivo o Equivalentes a Largo Plazo
- Bienes Inmuebles, Infraestructura y Construcciones en Proceso
- Bienes Muebles
- Activos Intangibles
- Depreciación, Deterioro y Amortización Acumulada de Bienes
- Activos Diferidos
- Estimación por Pérdida o Deterioro de Activos no Circulantes
- Otros Activos no Circulantes

JUO DE RECURSOS HUMANOS Y FINANCIEROS

YESSICA PATRICIA CABRERA ROMERO
YESSICA PATRICIA CABRERA ROMERO

Bajo protesta de decir verdad declaramos que los Estados Financieros y sus notas, son razonablemente correctos y son responsabilidad del emisor.
La información consignada en este reporte es responsabilidad de la Unidad Ejecutora de Gasto, de conformidad a los Artículos 51, 154 y 155 de la Ley de Austeridad, Transparencia en Remuneraciones, Prestaciones y Ejercicio de Recursos de la Ciudad de México, la que servirá de base para la integración de la Cuenta Pública 2021.

DIRECTOR DE ADMINISTRACIÓN Y FINANZAS

MTRO. PEDRO DEL CARMO MALDONADO
METRO. PEDRO DEL CARMO MALDONADO

Las notas que acompañan al presente Estado Financiero son parte integral del mismo



INSTITUTO DE PLANEACIÓN
DEMOCRÁTICA Y PROSPECTIVA

INSTITUTO DE PLANEACIÓN DEMOCRÁTICA Y PROSPECTIVA DE LA CIUDAD DE MÉXICO
Estado Analítico de la Deuda y Otros Pasivos
Del 01 al 31 de agosto de 2022
(cifras en pesos)

DENOMINACIÓN DE LAS DEUDAS	MONEDA DE CONTRIBUCIÓN	INSTITUCIÓN O PAÍS AGRUPADOR	SALDO INICIAL DEL PERÍODO	SALDO FINAL DEL PERÍODO
----------------------------	------------------------	------------------------------	---------------------------	-------------------------

DEUDA PÚBLICA

Corto Plazo

Deuda Interna
Instituciones de Crédito
Títulos y Valores
Arrendamientos Financieros

Deuda Externa
Organismos Financieros Internacionales
Deuda Bilateral
Títulos y Valores
Arrendamientos Financieros

Subtotal de Deuda Pública a Corto Plazo

Largo Plazo

Deuda Interna
Instituciones de Crédito
Títulos y Valores
Arrendamientos Financieros

Deuda Externa
Organismos Financieros Internacionales
Deuda Bilateral
Títulos y Valores
Arrendamientos Financieros

Subtotal de Deuda Pública a Largo Plazo

Total de Otros Pasivos

Total de Deuda Pública y Otros Pasivos

JUD DE RECURSOS HUMANOS Y FINANCIEROS

YESSICA CARRERA ROMERO

Bajo protesta de decir verdad declaramos que los Estados Financieros y sus notas, son razonablemente correctos y son responsabilidad del emisor.
La información consignada en este reporte es responsabilidad de la Unidad Ejecutora de Gasto, de conformidad a los Artículos 51, 154 y 155 de la Ley de Austeridad, Transparencia en Remuneraciones, Prestaciones y Ejercicio de Recursos de la Ciudad de México, la que servirá de base para la integración de la Cuenta Pública 2021.

Las notas que acompañan al presente Estado Financiero son parte integral del mismo

DIRECTOR DE ADMINISTRACIÓN Y FINANZAS

Mtro. PEDRO DELGADO MALDONADO

NO APLICA



INSTITUTO DE PLANEACIÓN DEMOCRÁTICA Y PROSPECTIVA DE LA CIUDAD DE MÉXICO

Informe Sobre Pasivos Contingentes

En cumplimiento a lo dispuesto por los artículos 46, fracción I, inciso F) y 52 de la Ley General de Contabilidad Gubernamental, en relación con el Informe Sobre Pasivos Contingentes, **se informa que este Instituto al 31 de agosto del 2022, no tiene pasivos contingentes que deriven de alguna obligación posible presente o futura, cuya existencia y/o realización sea incierta, y en consecuencia no le es aplicable dicho informe.**

Lo anterior, de conformidad con lo establecido en el capítulo VII, numeral II, inciso H) del Manual de Contabilidad Gubernamental emitido por el CONAC, donde se establece en términos generales que: Un pasivo contingente es:

- a) Una obligación posible, surgida a raíz de sucesos pasados, cuya existencia ha de ser confirmada sólo por la ocurrencia, o en su caso, por la no ocurrencia, de uno o más eventos inciertos en el futuro, que no están enteramente bajo el control de la entidad; o bien
 - b) Una obligación presente, surgida a raíz de sucesos pasados, que no se ha reconocido contablemente porque:
 - (i) no es probable que la entidad tenga que satisfacerla, desprendiéndose de recursos que incorporen beneficios económicos; o bien
 - (ii) el importe de la obligación no pueda ser medido con la suficiente fiabilidad.
- En otros términos, los pasivos contingentes son obligaciones que tienen su origen en hechos específicos e independientes del pasado que en el futuro pueden ocurrir o no y, de acuerdo con lo que acontezca, desaparecen o se convierten en pasivos reales por ejemplo, juicios, garantías, avales, costos de planes de pensiones, jubilaciones, etc.

FIRMAS

ELABORÓ: YESSICA PATRICIA CABRERA ROMERO
JUD DE RECURSOS HUMANOS Y FINANCIEROS

AUTORIZO: MTRO. PEDRO DELGADO MALDONADO
DIRECTOR DE ADMINISTRACIÓN Y FINANZAS

INSTITUTO DE PLANEACIÓN DEMOCRÁTICA Y PROSPECTIVA DE LA CIUDAD DE MÉXICO

NOTAS A LOS ESTADOS FINANCIEROS

DEL 01 AL 31 DE JULIO DEL 2022

A) NOTAS DE DESGLOSE

I) **Notas al Estado de Situación Financiera**

Activo

Efectivo y Equivalentes

EFFECTIVO Y EQUIVALENTES

1. El saldo en banco correspondiente al mes de agosto por un monto de \$643,243.05 de la cuenta bancaria 11771004522 en Banca Afirme, S.A., Instituto de Banca Múltiple, Afirme Grupo Financiero, **al 31 de agosto del 2022**, se encuentra integrado por un monto de \$641,200.16 (Seiscientos cuarenta y un mil doscientos pesos 16/100 m.n.) que corresponde al pago de aportaciones patronales e impuestos de la nómina y sobre la renta correspondientes al mes de agosto que serán pagados los primeros días del mes de septiembre más los intereses que generó la cuenta bancaria, que fueron reintegrados a la Tesorería de la Ciudad de México, con el cheque No. 34 por un monto de \$2,042.89 (Dos mil cuarenta y dos pesos 89/100 m.n.).
2. El saldo en banco correspondiente al mes de agosto por un monto de \$205.29 (Doscientos cinco pesos 29/100 m.n.) de la cuenta bancaria 11771004573 en Banca Afirme, S.A., Instituto de Banca Múltiple, Afirme Grupo Financiero, **al 31 de agosto del 2022**, se encuentra integrado por un monto de \$205.30 (Doscientos cinco pesos 30/100 m.n.) que es un remanente de pago a proveedores más los intereses que generó la cuenta bancaria, que fueron reintegrados a la Tesorería de la Ciudad de México, con el cheque No. 06 por un monto de \$13.80 (Trece pesos 80/100 m.n.).

Derechos a recibir Efectivo y Equivalentes y Bienes o Servicios a Recibir


No aplica

3. No aplica

Bienes Disponibles para su Transformación o Consumo (inventarios)

4. No aplica

5. No aplica





Inversiones Financieras

6. No aplica
7. No aplica

Bienes Muebles, Inmuebles e Intangibles

8. No aplica
9. No aplica

Estimaciones y Deterioros

10. No aplica

Otros Activos

11. No aplica
2. No aplica
3. No aplica

II) Notas al Estado de Actividades

No aplica

III) NOTAS AL ESTADO DE VARIACIÓN EN LA HACIENDA PÚBLICA

1. No aplica
2. No aplica

B) NOTAS DE MEMORIA (CUENTAS DE ORDEN)

1. No aplica.
2. No aplica.
3. No aplica.
4. No aplica.

C) NOTA DE GESTIÓN ADMINISTRATIVA

1. Introducción

Los Estados Financieros de los entes públicos, proveen de información financiera a los principales usuarios de la misma, al Congreso y a los ciudadanos.

El objetivo del presente documento es proporcionar información del contexto y de los aspectos económicos-financieros más relevantes que influyeron en las decisiones del período, y que deberán ser considerados en la elaboración de los estados financieros para la mayor comprensión de los mismos y sus particularidades.

De esta manera, se informa y explica la respuesta del gobierno a las condiciones relacionadas con la información financiera de cada período de gestión; además, de exponer aquellas políticas que podrían afectar la toma de decisiones en períodos posteriores.

2. Autorización e Historia

Se informa sobre:

- a) Fecha de creación del ente.

En la Gaceta Oficial de la Ciudad de México no. 1 del 05 de febrero de 2017 se publicó el Decreto por el que se expide la Constitución Política de la Ciudad de México, que conforme a sus artículos 4 y 5 se crea el Instituto de Planeación Democrática y Prospectiva de la Ciudad de México.

- b) Principales cambios en su estructura.

El 01 de Junio del 2021 la Junta de Gobierno aprueba la estructura Orgánica del Instituto.

4. Organización y Objeto Social

Se informará sobre:

- a) Objeto social.

Promover un desarrollo urbano incluyente que disminuya las grandes desigualdades, fomente la vivienda social y el espacio público.

- b) Principal actividad.

Fortalecer y apoyar la generación, ejecución y difusión de proyectos de investigación científica y tecnológica, así como la vinculación de éstos con los sectores productivos, sociales y de servicios, a fin de resolver problemas y necesidades de la Ciudad.

c) Ejercicio fiscal.

2022

d) Régimen jurídico.

El Instituto de Planeación Democrática y Prospectiva de la Ciudad de México es un organismo público descentralizado con autonomía técnica y de gestión dotado de personalidad jurídica y patrimonio propios.

e) Consideraciones fiscales de ente: revelar el tipo de contribuciones que esté obligado a pagar o retener.

Se rige por el apartado A de la ley federal del trabajo

5. Bases de Preparación de los Estados Financieros

Se informará sobre:

a) Se ha observado la normatividad emitida por el CONAC y las disposiciones legales aplicables.

b) Ley General de Contabilidad Gubernamental

Manual de Contabilidad Gubernamental

las bases de medición que se utilizan para la elaboración de los estados financieros son : valor presente y costo corriente

c) Postulados básicos.

Sustancia económica

Entes públicos

Existencia permanente

Revelación suficiente

Importancia relativa

Registro e integración presupuestaria

Consolidación de la información financiera

Devengo contable

Valuación

Dualidad económica

Consistencia

c) Normatividad supletoria.

Ley de Austeridad, Transparencia en Remuneraciones, Prestaciones y Ejercicio de Recursos de la Ciudad de México

Manual de Reglas y Procedimientos para el Ejercicio Presupuestario de la Administración Pública de la Ciudad de México

Esta normatividad supletoria se alinea con los Principios Básicos de la Contabilidad Gubernamental (PBCG) ya que regulan las tracciones que afectan al instituto el cual es establecido con un marco normativo específico, el cual determina sus objetivos, su ámbito de acción y sus limitaciones; con atribuciones para asumir derechos y contraer obligaciones, establecido por tiempo indefinido salvo disposición legal en la que se especifique lo contrario, estableciendo en su ámbito la regulación del ejercicio presupuestario y de recursos.

e) Se cumplió con la implementación de la base de devengado en el instituto toda vez que se ejercieron los sueldos y salarios integrados con sus partidas asociadas y por tratarse del primer año no se ejerció otro capítulo de gasto por lo cual no hay datos comparativos posteriores.

6. Políticas de Contabilidad significativas

a) Actualización: no aplica ya que no se cuenta con activos fijos, pasivos y Hacienda Pública/Patrimonio y las razones de dicha elección. No aplica la desconexión o reconexión inflacionaria toda vez que se trata del primer año del instituto y no hay activos fijos a los cuales haya que aplicar el efecto de la inflación.

b) No aplica

c) No aplica

d) No aplica

e) No aplica

f) No aplica

g) No aplica

h) No aplica ya que la ser el primer año de actividad financiera del instituto no se realizaron cambios en políticas contables y corrección de errores

i) No aplica

j) No aplica

7. Posición en Moneda Extranjera y Protección por Riesgo Cambiario

a) No aplica





b) No aplica

c) No aplica

d) No aplica

e) No aplica

8. Reporte Analítico del Activo Debe mostrar la siguiente información:

a) No aplica

b) No aplica

c) No aplica

d) No aplica

e) No aplica

f) No aplica

g) No aplica

h) No aplica.

Principales variaciones en el activo, en cuadros comparativos:

a) No aplica

b) No aplica

c) No aplica

d) No aplica

e) No aplica

9. Fideicomisos, Mandatos y Análogos:

a) No aplica

b) No aplica

10. Reporte de la Recaudación

a) No aplica


b) No aplica

11. Información sobre la Deuda y el Reporte Analítico de la Deuda

a) No aplica

b) No aplica

12. Calificaciones otorgadas:



No aplica

13. Proceso de Mejora Se informará de:

a) Principales Políticas de control interno.

Planeación en la realización e integración de bases de datos.
Valoración de los procesos de pago conforme a su importancia
Ejecución oportuna en cada paso de los procesos administrativos procurando su eficiencia y eficacia

b) Medidas de desempeño financiero, metas y alcance.

Registro en hojas trabajo de la actividad financiera del instituto, control electrónico de los procesos de registro y autorización del pago de nómina, así como el pago de responsabilidades fiscales.

14. Información por Segmentos:


No aplica

15. No aplica al ser el primer año de ejercicio del instituto.

16. Partes Relacionadas

No existen partes relacionadas que pudieran ejercer influencia significativa sobre la toma de decisiones financieras y operativas.

FIRMAS



Elaboró: **Yessica Patricia Cabrera Romero**
Jefa de la Unidad Departamental de Recursos
Humanos y Financieros

Mtro. Pedro Delgado Maldonado
Director de Administración y Finanzas



“Bajo protesta de decir verdad declaramos que los Estados Financieros y sus notas, son razonablemente correctos y son responsabilidad del emisor”