

Informe Analítico de Ingresos Totales 2023

Nombre de la Entidad: Instituto de Planeación Democrática y Prospectiva de la CDMX
 Programa vs Recaudación
 (Pesos)



SPF-A01

Mes que se Reporta:	ANUAL	
	2022	2023
ENERO		
Concepto	Programa Original	Programa Modificado
Total	Obtenido	Obtenido Imponible
Ingresos Ordinarios	32,265,500.00	50,135,391.00
Ingresos Propios	32,265,500.00	50,135,391.00
Ingresos por la Venta de Bienes, Prestación de Servicios y Otros Ingresos	26,932.00	5,312.00
Venta de Bienes	0.00	5,312.00
Venta de Servicios	0.00	0.00
Ingresos Diversos	26,932.00	5,312.00
Productos financieros	32,238,568.00	50,130,079.00
Venta de Inversiones	0.00	0.00
Operaciones Ajenas	0.00	0.00
Por cuenta de terceros	0.00	0.00
Por erogaciones recuperables	0.00	0.00
Remanente de Ejercicios Anteriores	0.00	0.00
Ingresos Propios	0.00	0.00
Aportaciones del GCDMX	0.00	0.00
Transferencias al GCDMX	0.00	0.00
Aportaciones del Gobierno de la Ciudad de México	32,238,568.00	50,130,079.00
Corriente	0.00	0.00
Capital	0.00	0.00
Transferencias al Gobierno de la Ciudad de México	0.00	0.00
Corriente	0.00	0.00
Capital	0.00	0.00
Ingresos Extraordinarios	0.00	0.00
Financiamiento Neto	0.00	0.00
Colocación	0.00	0.00
Amortización	0.00	0.00

Mes que se Reporta:	ANUAL	
	2022	2023
ENERO		
Concepto	Programa Original	Programa Modificado
Total	Obtenido	Obtenido Imponible
Ingresos Ordinarios	32,265,500.00	50,135,391.00
Ingresos Propios	32,265,500.00	50,135,391.00
Ingresos por la Venta de Bienes, Prestación de Servicios y Otros Ingresos	26,932.00	5,312.00
Venta de Bienes	0.00	5,312.00
Venta de Servicios	0.00	0.00
Ingresos Diversos	26,932.00	5,312.00
Productos financieros	32,238,568.00	50,130,079.00
Venta de Inversiones	0.00	0.00
Operaciones Ajenas	0.00	0.00
Por cuenta de terceros	0.00	0.00
Por erogaciones recuperables	0.00	0.00
Remanente de Ejercicios Anteriores	0.00	0.00
Ingresos Propios	0.00	0.00
Aportaciones del GCDMX	0.00	0.00
Transferencias al GCDMX	0.00	0.00
Aportaciones del Gobierno de la Ciudad de México	32,238,568.00	50,130,079.00
Corriente	0.00	0.00
Capital	0.00	0.00
Transferencias al Gobierno de la Ciudad de México	0.00	0.00
Corriente	0.00	0.00
Capital	0.00	0.00
Ingresos Extraordinarios	0.00	0.00
Financiamiento Neto	0.00	0.00
Colocación	0.00	0.00
Amortización	0.00	0.00


Mes que se Reporta:	ANUAL	
	2022	2023
ENERO		
Concepto	Programa Original	Programa Modificado
Total	Obtenido	Obtenido Imponible
Ingresos Ordinarios	32,265,500.00	50,135,391.00
Ingresos Propios	32,265,500.00	50,135,391.00
Ingresos por la Venta de Bienes, Prestación de Servicios y Otros Ingresos	26,932.00	5,312.00
Venta de Bienes	0.00	5,312.00
Venta de Servicios	0.00	0.00
Ingresos Diversos	26,932.00	5,312.00
Productos financieros	32,238,568.00	50,130,079.00
Venta de Inversiones	0.00	0.00
Operaciones Ajenas	0.00	0.00
Por cuenta de terceros	0.00	0.00
Por erogaciones recuperables	0.00	0.00
Remanente de Ejercicios Anteriores	0.00	0.00
Ingresos Propios	0.00	0.00
Aportaciones del GCDMX	0.00	0.00
Transferencias al GCDMX	0.00	0.00
Aportaciones del Gobierno de la Ciudad de México	32,238,568.00	50,130,079.00
Corriente	0.00	0.00
Capital	0.00	0.00
Transferencias al Gobierno de la Ciudad de México	0.00	0.00
Corriente	0.00	0.00
Capital	0.00	0.00
Ingresos Extraordinarios	0.00	0.00
Financiamiento Neto	0.00	0.00
Colocación	0.00	0.00
Amortización	0.00	0.00

Observaciones:

NOTA: El formato es indicativo no limitativo, por lo que en caso de requerir más espacios, la Entidad deberá elaborarlo en la misma presentación y con las mismas características.

* Se deberá desglosar por concepto.


 Elaboró: Yessica Patricia Cabrera Romero
 Cargo: J.U.D. de Recursos Humanos y Financieros


 Revisó: Mtro. Pedro Delgado Maldonado
 Cargo: Director de Administración y Finanzas

Informe de Aplicación de los Ingresos Propios 2023

Nombre de la Entidad: Instituto de Planeación Democrática y Prospectiva de la CDMX
Acumulado al mes de:


ENERO


(Pesos)



SPF-A02

Entidad	Ingresos Propios		Variación		Aplicación de los Ingresos Propios				Variación Ingreso Real vs. Suma del Gasto	
	Programado al mes	Ingreso Real	Ingreso Real	%	Gasto corriente	Gasto de Capital	%	Suma del Gasto	Suma del Gasto	%
INSTITUTO DE PLANEACIÓN DEMOCRÁTICA Y PROSPECTIVA DE LA CDMX		5,312.0	5,312.0	100	5,312.00	0.00	0.00	5,312.0	0.0	0.00


 Firma
 Elaboro: Yessica Patricia Cabferra Romero
 Cargo: J.U.D. de Recursos Humanos y Financieros


 firma
 Revisó: Mtro. Pedro Belizdo Maldonado
 Cargo: Director de Administración y Finanzas

CUADRO DE EXPLICACIÓN DE LAS VARIACIONES 2023
 Nombre de la Entidad: Instituto de Planeación Democrática y Prospectiva de la CDMX
 PROGRAMA VS RECAUDACIÓN
 (PESOS)



SPF-A03

ENERO

ACUMULADO AL MES DE:

CONCEPTO	CIFRAS AL MES DE:				VARIACIÓN 2022		EXPLICACIÓN A LAS VARIACIONES
	ENERO				VS.	REL. NOM. %	
	PROG. ORIGINAL	OBTENIDO 2023	OBTENIDO 2022	OBTENIDO 2023	Programa	Programa	
VENTA DE BIENES	0.00	0.00	0.00	0.00	0.00	0.00	
					n.a.	n.a.	
					0.0	0.0	
					n.a.	n.a.	
VENTA DE SERVICIOS	0.00	0.00	0.00	0.00	0.00	0.00	
					n.a.	n.a.	
					0.0	0.0	
					n.a.	n.a.	
INGRESOS DIVERSOS	0.00	0.00	0.00	0.00	0.00	0.00	
					5,312.00	5,312.00	Estos ingresos diversos corresponden a los intereses generados en las cuentas bancarias del Instituto de Planeación Democrática y Prospectiva de la Ciudad de México
					n.a.	n.a.	
					5,312.0	5,312.0	Estos ingresos diversos corresponden a los intereses generados en las cuentas bancarias del Instituto de Planeación Democrática y Prospectiva de la Ciudad de México
VENTA DE INVERSIONES	0.00	0.00	0.00	0.00	0.00	0.00	
					n.a.	n.a.	
					0.0	0.0	
					n.a.	n.a.	
OPERACIONES AJENAS	0.00	0.00	0.00	0.00	0.00	0.00	
					n.a.	n.a.	
					0.0	0.0	
					n.a.	n.a.	
REMANENTE DE EJERCICIOS ANTERIORES	0.00	0.00	0.00	0.00	0.00	0.00	
					n.a.	n.a.	
					0.0	0.0	
					0.0	0.0	

[Handwritten signature]



[Handwritten mark]

INGRESOS EXTRAORDINARIOS		LA CIUDAD DE MEXICO		LA CIUDAD DE MEXICO		LA CIUDAD DE MEXICO	
TRANSFERENCIAS AL GOBIERNO DE LA CIUDAD DE MEXICO	CORRIENTE	PROG. ORIGINAL	50,130,079.00	(46,201,509.2)		El recurso será ejercido en el transcurso del presente ejercicio fiscal en este Instituto de Planeación Democrática y Prospectiva de la Ciudad de México.	
		OBTENIDO 2023	3,828,569.83	(92.4)			
LA CIUDAD DE MEXICO	CAPITAL	OBTENIDO 2022	0.00	3,828,569.8	n.a.		
		OBTENIDO 2023	0.00				
		PROG. ORIGINAL	0.00				
		OBTENIDO 2023	0.00				
		OBTENIDO 2022	0.00				
		OBTENIDO 2023	0.00				
LA CIUDAD DE MEXICO	CORRIENTE	PROG. ORIGINAL	0.00				
		OBTENIDO 2023	0.00				
		OBTENIDO 2022	0.00				
		OBTENIDO 2023	0.00				
		OBTENIDO 2022	0.00				
		OBTENIDO 2023	0.00				
LA CIUDAD DE MEXICO	CAPITAL	PROG. ORIGINAL	0.00				
		OBTENIDO 2023	0.00				
		OBTENIDO 2022	0.00				
		OBTENIDO 2023	0.00				
		OBTENIDO 2022	0.00				
		OBTENIDO 2023	0.00				
INGRESOS EXTRAORDINARIOS	FINANCIAMIENTO NETO	PROG. ORIGINAL	0.00				
		OBTENIDO 2023	0.00				
		OBTENIDO 2022	0.00				
		OBTENIDO 2023	0.00				
		OBTENIDO 2022	0.00				
		OBTENIDO 2023	0.00				

Nota: El presente es un documento limitativo, por lo que en caso de requerir más espacios para el detalle, la Entidad deberá elaborar en la misma presentación y con las mismas características.

Elaboró: Yessica Patricia Cabrera Romero
 Cargo: J.U.D. de Recursos Humanos y Financieros

Revisó: Mtro. Pedro Felgado Maldonado
 Cargo: Director de Administración y Finanzas

 firma
 firma

Ingresos Obtenidos 2023

Nombre de la Entidad: Instituto de Planeación Democrática y Prospectiva de la CDMX
 Gobierno de la Ciudad de México

Mensual: ENERO
 Pesos



SPF-01

Entidad	Enero	Febrero	Marzo	Abril	Mayo	Junio	Julio	Agosto	Septiembre	Octubre	Noviembre	Diciembre	En-dic
Total	0.00	0.00	0.00	0.00	0.00	0.00	0.00	0.00	0.00	0.00	0.00	0.00	0.00
Ingresos Ordinarios	0.00	0.00	0.00	0.00	0.00	0.00	0.00	0.00	0.00	0.00	0.00	0.00	0.00
Ingresos Propios	0.00	0.00	0.00	0.00	0.00	0.00	0.00	0.00	0.00	0.00	0.00	0.00	0.00
Ingresos por la Venta de Bienes, Prestación de Servicios y	0.00	0.00	0.00	0.00	0.00	0.00	0.00	0.00	0.00	0.00	0.00	0.00	0.00
Venta de Bienes	0.00	0.00	0.00	0.00	0.00	0.00	0.00	0.00	0.00	0.00	0.00	0.00	0.00
Venta de Servicios	0.00	0.00	0.00	0.00	0.00	0.00	0.00	0.00	0.00	0.00	0.00	0.00	0.00
Ingresos Diversos	0.00	0.00	0.00	0.00	0.00	0.00	0.00	0.00	0.00	0.00	0.00	0.00	0.00
Productos financieros	5,312.00	0.00	0.00	0.00	0.00	0.00	0.00	0.00	0.00	0.00	0.00	0.00	5,312.00
Venta de Inversiones	0.00	0.00	0.00	0.00	0.00	0.00	0.00	0.00	0.00	0.00	0.00	0.00	0.00
Operaciones Ajenas	0.00	0.00	0.00	0.00	0.00	0.00	0.00	0.00	0.00	0.00	0.00	0.00	0.00
Por cuenta de terceros	0.00	0.00	0.00	0.00	0.00	0.00	0.00	0.00	0.00	0.00	0.00	0.00	0.00
Por erogaciones recuperables	0.00	0.00	0.00	0.00	0.00	0.00	0.00	0.00	0.00	0.00	0.00	0.00	0.00
Remanente de ejercicios anteriores	0.00	0.00	0.00	0.00	0.00	0.00	0.00	0.00	0.00	0.00	0.00	0.00	0.00
Ingresos Propios	0.00	0.00	0.00	0.00	0.00	0.00	0.00	0.00	0.00	0.00	0.00	0.00	0.00
Aportaciones del GCDMX	0.00	0.00	0.00	0.00	0.00	0.00	0.00	0.00	0.00	0.00	0.00	0.00	0.00
Transferencias al GCDMX	0.00	0.00	0.00	0.00	0.00	0.00	0.00	0.00	0.00	0.00	0.00	0.00	0.00
Aportaciones del Gobierno de la Ciudad de México	0.00	0.00	0.00	0.00	0.00	0.00	0.00	0.00	0.00	0.00	0.00	0.00	0.00
Corriente	0.00	0.00	0.00	0.00	0.00	0.00	0.00	0.00	0.00	0.00	0.00	0.00	0.00
Capital	0.00	0.00	0.00	0.00	0.00	0.00	0.00	0.00	0.00	0.00	0.00	0.00	0.00
Transferencias al Gobierno de la Ciudad de México	0.00	0.00	0.00	0.00	0.00	0.00	0.00	0.00	0.00	0.00	0.00	0.00	0.00
Corriente	0.00	0.00	0.00	0.00	0.00	0.00	0.00	0.00	0.00	0.00	0.00	0.00	0.00
Capital	0.00	0.00	0.00	0.00	0.00	0.00	0.00	0.00	0.00	0.00	0.00	0.00	0.00
Ingresos Extraordinarios	0.00	0.00	0.00	0.00	0.00	0.00	0.00	0.00	0.00	0.00	0.00	0.00	0.00
Financiamiento Neto	0.00	0.00	0.00	0.00	0.00	0.00	0.00	0.00	0.00	0.00	0.00	0.00	0.00
Colocación	0.00	0.00	0.00	0.00	0.00	0.00	0.00	0.00	0.00	0.00	0.00	0.00	0.00
Amortización	0.00	0.00	0.00	0.00	0.00	0.00	0.00	0.00	0.00	0.00	0.00	0.00	0.00

NOTA: El formato es indicativo no limitativo y se deberá desglosar cada concepto de ingreso mínimo a un segundo nivel, por lo que en caso de requerir más filas, la Entidad deberá elaborarlo en la misma presentación y con las mismas características. En caso de no contemplar todos los rubros señalados se pueden eliminar renglones sobrantes o inutilizados.

Elaboró: Yessica Patricia Cabrea Romero
 Cargo: J.U.D. de Recursos Humanos y Financieros

Revisó: Mtro. Pedro Delgado Maldonado
 Cargo: Director de Administración y Finanzas

Unidades y/o servicios prestados 2023

Nombre de la Entidad: Instituto de Planeación Democrática y Prospectiva de la CDMX
Gobierno de la Ciudad de México

Mensual: ENERO

Pesos



SPF-02

Entidad	Enero	Febrero	Marzo	Abril	Mayo	Junio	Julio	Agosto	Septiembre	Octubre	Noviembre	Diciembre	Ene-dic
Total	0.00	0.00	0.00	0.00	0.00	0.00	0.00	0.00	0.00	0.00	0.00	0.00	0.00
Ingresos Ordinarios	0.00	0.00	0.00	0.00	0.00	0.00	0.00	0.00	0.00	0.00	0.00	0.00	0.00
Ingresos Propios	0.00	0.00	0.00	0.00	0.00	0.00	0.00	0.00	0.00	0.00	0.00	0.00	0.00
Ingresos por la Venta de Bienes, Prestación de Servicios y	0.00	0.00	0.00	0.00	0.00	0.00	0.00	0.00	0.00	0.00	0.00	0.00	0.00
Venta de Bienes	0.00	0.00	0.00	0.00	0.00	0.00	0.00	0.00	0.00	0.00	0.00	0.00	0.00
Venta de Servicios	0.00	0.00	0.00	0.00	0.00	0.00	0.00	0.00	0.00	0.00	0.00	0.00	0.00
Ingresos Diversos	0.00	0.00	0.00	0.00	0.00	0.00	0.00	0.00	0.00	0.00	0.00	0.00	0.00
Venta de Inversiones	0.00	0.00	0.00	0.00	0.00	0.00	0.00	0.00	0.00	0.00	0.00	0.00	0.00
Operaciones Ajenas	0.00	0.00	0.00	0.00	0.00	0.00	0.00	0.00	0.00	0.00	0.00	0.00	0.00
Por cuenta de terceros	0.00	0.00	0.00	0.00	0.00	0.00	0.00	0.00	0.00	0.00	0.00	0.00	0.00
Por erogaciones recuperables	0.00	0.00	0.00	0.00	0.00	0.00	0.00	0.00	0.00	0.00	0.00	0.00	0.00
Remanente de ejercicios anteriores	0.00	0.00	0.00	0.00	0.00	0.00	0.00	0.00	0.00	0.00	0.00	0.00	0.00
Ingresos Propios	0.00	0.00	0.00	0.00	0.00	0.00	0.00	0.00	0.00	0.00	0.00	0.00	0.00
Aportaciones del GCDMX	0.00	0.00	0.00	0.00	0.00	0.00	0.00	0.00	0.00	0.00	0.00	0.00	0.00
Transferencias al GCDMX	0.00	0.00	0.00	0.00	0.00	0.00	0.00	0.00	0.00	0.00	0.00	0.00	0.00
Aportaciones del Gobierno de la Ciudad de México	0.00	0.00	0.00	0.00	0.00	0.00	0.00	0.00	0.00	0.00	0.00	0.00	0.00
Corriente	0.00	0.00	0.00	0.00	0.00	0.00	0.00	0.00	0.00	0.00	0.00	0.00	0.00
Capital	0.00	0.00	0.00	0.00	0.00	0.00	0.00	0.00	0.00	0.00	0.00	0.00	0.00
Transferencias al Gobierno de la Ciudad de México	0.00	0.00	0.00	0.00	0.00	0.00	0.00	0.00	0.00	0.00	0.00	0.00	0.00
Corriente	0.00	0.00	0.00	0.00	0.00	0.00	0.00	0.00	0.00	0.00	0.00	0.00	0.00
Capital	0.00	0.00	0.00	0.00	0.00	0.00	0.00	0.00	0.00	0.00	0.00	0.00	0.00
Ingresos Extraordinarios	0.00	0.00	0.00	0.00	0.00	0.00	0.00	0.00	0.00	0.00	0.00	0.00	0.00
Financiamiento Neto	0.00	0.00	0.00	0.00	0.00	0.00	0.00	0.00	0.00	0.00	0.00	0.00	0.00
Colocación	0.00	0.00	0.00	0.00	0.00	0.00	0.00	0.00	0.00	0.00	0.00	0.00	0.00
Amortización	0.00	0.00	0.00	0.00	0.00	0.00	0.00	0.00	0.00	0.00	0.00	0.00	0.00

NO APLICA

NOTA: El formato es indicativo no limitativo y se deberá desglosar cada concepto de ingreso mínimo a un segundo nivel, por lo que en caso de requerir más filas, la Entidad deberá elaborarlo en la misma presentación y con las mismas características.

Elaboró: Yessica Patricia Cabrera Romero
Cargo: J.U.D. de Recursos Humanos y Financieros

Revisó: Mtro. Pedro Belgado Maldonado
Cargo: Director de Administración y Finanzas

Calendario Original de Ingresos 2023
 Nombre de la Entidad: Instituto de Planeación Democrática y Prospectiva de la CDMX
 Gobierno de la Ciudad de México

Mensual: ENERO

Pesos



SPF-C01

Entidad	Enero	Febrero	Marzo	Abril	Mayo	Junio	Julio	Agosto	Septiembre	Octubre	Noviembre	Diciembre	Ene-dic
Total	1,808.00	1,808.00	1,808.00	1,808.00	1,808.00	1,808.00	1,808.00	1,808.00	1,808.00	1,808.00	1,809.00	1,809.00	21,698.00
Ingresos Ordinarios	1,808.00	1,808.00	1,808.00	1,808.00	1,808.00	1,808.00	1,808.00	1,808.00	1,808.00	1,808.00	1,809.00	1,809.00	21,698.00
Ingresos Propios	0.00	0.00	0.00	0.00	0.00	0.00	0.00	0.00	0.00	0.00	0.00	0.00	0.00
Ingresos por la Venta	0.00	0.00	0.00	0.00	0.00	0.00	0.00	0.00	0.00	0.00	0.00	0.00	0.00
Venta de Bienes	0.00	0.00	0.00	0.00	0.00	0.00	0.00	0.00	0.00	0.00	0.00	0.00	0.00
Venta de Servicios	0.00	0.00	0.00	0.00	0.00	0.00	0.00	0.00	0.00	0.00	0.00	0.00	0.00
Ingresos Diversos	0.00	0.00	0.00	0.00	0.00	0.00	0.00	0.00	0.00	0.00	0.00	0.00	0.00
Productos Financieros	0.00	0.00	0.00	0.00	0.00	0.00	0.00	0.00	0.00	0.00	0.00	0.00	0.00
Venta de Inversiones	0.00	0.00	0.00	0.00	0.00	0.00	0.00	0.00	0.00	0.00	0.00	0.00	0.00
Operaciones Ajenas	0.00	0.00	0.00	0.00	0.00	0.00	0.00	0.00	0.00	0.00	0.00	0.00	0.00
Por cuenta de terceros	0.00	0.00	0.00	0.00	0.00	0.00	0.00	0.00	0.00	0.00	0.00	0.00	0.00
Por erogaciones	0.00	0.00	0.00	0.00	0.00	0.00	0.00	0.00	0.00	0.00	0.00	0.00	0.00
Remanente de	0.00	0.00	0.00	0.00	0.00	0.00	0.00	0.00	0.00	0.00	0.00	0.00	0.00
Ingresos Propios	0.00	0.00	0.00	0.00	0.00	0.00	0.00	0.00	0.00	0.00	0.00	0.00	0.00
Aportaciones del	0.00	0.00	0.00	0.00	0.00	0.00	0.00	0.00	0.00	0.00	0.00	0.00	0.00
Transferencias al	0.00	0.00	0.00	0.00	0.00	0.00	0.00	0.00	0.00	0.00	0.00	0.00	0.00
Aportaciones del	1,808.00	1,808.00	1,808.00	1,808.00	1,808.00	1,808.00	1,808.00	1,808.00	1,808.00	1,808.00	1,809.00	1,809.00	21,698.00
Corriente	1,808.00	1,808.00	1,808.00	1,808.00	1,808.00	1,808.00	1,808.00	1,808.00	1,808.00	1,808.00	1,809.00	1,809.00	21,698.00
Capital	0.00	0.00	0.00	0.00	0.00	0.00	0.00	0.00	0.00	0.00	0.00	0.00	0.00
Transferencias al	0.00	0.00	0.00	0.00	0.00	0.00	0.00	0.00	0.00	0.00	0.00	0.00	0.00
Corriente	0.00	0.00	0.00	0.00	0.00	0.00	0.00	0.00	0.00	0.00	0.00	0.00	0.00
Capital	0.00	0.00	0.00	0.00	0.00	0.00	0.00	0.00	0.00	0.00	0.00	0.00	0.00
Ingresos	0.00	0.00	0.00	0.00	0.00	0.00	0.00	0.00	0.00	0.00	0.00	0.00	0.00
Financiamiento Neto	0.00	0.00	0.00	0.00	0.00	0.00	0.00	0.00	0.00	0.00	0.00	0.00	0.00
Colocación	0.00	0.00	0.00	0.00	0.00	0.00	0.00	0.00	0.00	0.00	0.00	0.00	0.00
Amortización	0.00	0.00	0.00	0.00	0.00	0.00	0.00	0.00	0.00	0.00	0.00	0.00	0.00

NOTA: El formato es indicativo no limitativo y se deberá desglosar cada concepto de ingreso mínimo a un segundo nivel, por lo que en caso de requerir más filas, la Entidad deberá elaborarlo en la misma presentación y con las mismas características.

Elaboró: Yessica Patricia Cabrera Romero
 Cargo: J.U.D. de Recursos Humanos y Financieros

Revisó: Mtro. Pedro Delgado Matdorado
 Cargo: Director de Administración y Finanzas

[Handwritten signatures and stamps]

Calendario Modificado de Ingresos 2023
 Nombre de la Entidad: Instituto de Planeación Democrática y Prospectiva de la CDMX
 Gobierno de la Ciudad de México
 Mensual: ENERO
 Pesos



SPF-C02

Entidad	Enero	Febrero	Marzo	Abril	Mayo	Junio	Julio	Agosto	Septiembre	Octubre	Noviembre	Diciembre	Ent-lic.
Total	7,120.00	1,808.00	1,808.00	1,808.00	1,808.00	1,808.00	1,808.00	1,808.00	1,808.00	1,808.00	1,809.00	1,809.00	27,010.00
Ingresos Ordinarios	7,120.00	1,808.00	1,808.00	1,808.00	1,808.00	1,808.00	1,808.00	1,808.00	1,808.00	1,808.00	1,809.00	1,809.00	27,010.00
Ingresos Propios	5,312.00	0.00	0.00	0.00	0.00	0.00	0.00	0.00	0.00	0.00	0.00	0.00	5,312.00
Ingresos por la Venta de Bienes, Prestación de Servicios y Venta de Bienes	5,312.00	0.00	0.00	0.00	0.00	0.00	0.00	0.00	0.00	0.00	0.00	0.00	5,312.00
Venta de Servicios	0.00	0.00	0.00	0.00	0.00	0.00	0.00	0.00	0.00	0.00	0.00	0.00	0.00
Ingresos Diversos	0.00	0.00	0.00	0.00	0.00	0.00	0.00	0.00	0.00	0.00	0.00	0.00	0.00
Venta de Inversiones	5,312.00	0.00	0.00	0.00	0.00	0.00	0.00	0.00	0.00	0.00	0.00	0.00	5,312.00
Oneraciones Alenas	0.00	0.00	0.00	0.00	0.00	0.00	0.00	0.00	0.00	0.00	0.00	0.00	0.00
Por cuenta de terceros	0.00	0.00	0.00	0.00	0.00	0.00	0.00	0.00	0.00	0.00	0.00	0.00	0.00
Por erogaciones recuperables	0.00	0.00	0.00	0.00	0.00	0.00	0.00	0.00	0.00	0.00	0.00	0.00	0.00
Remanente de ejercicios anteriores	0.00	0.00	0.00	0.00	0.00	0.00	0.00	0.00	0.00	0.00	0.00	0.00	0.00
Ingresos Propios	0.00	0.00	0.00	0.00	0.00	0.00	0.00	0.00	0.00	0.00	0.00	0.00	0.00
Aportaciones del GCDMX	0.00	0.00	0.00	0.00	0.00	0.00	0.00	0.00	0.00	0.00	0.00	0.00	0.00
Transferencias al GCDMX	0.00	0.00	0.00	0.00	0.00	0.00	0.00	0.00	0.00	0.00	0.00	0.00	0.00
Aportaciones del Gobierno de la Ciudad de México	1,808.00	1,808.00	1,808.00	1,808.00	1,808.00	1,808.00	1,808.00	1,808.00	1,808.00	1,808.00	1,809.00	1,809.00	21,698.00
Corriente	1,808.00	1,808.00	1,808.00	1,808.00	1,808.00	1,808.00	1,808.00	1,808.00	1,808.00	1,808.00	1,809.00	1,809.00	21,698.00
Capital	0.00	0.00	0.00	0.00	0.00	0.00	0.00	0.00	0.00	0.00	0.00	0.00	0.00
Transferencias al Gobierno de la Ciudad de México	0.00	0.00	0.00	0.00	0.00	0.00	0.00	0.00	0.00	0.00	0.00	0.00	0.00
Corriente	0.00	0.00	0.00	0.00	0.00	0.00	0.00	0.00	0.00	0.00	0.00	0.00	0.00
Capital	0.00	0.00	0.00	0.00	0.00	0.00	0.00	0.00	0.00	0.00	0.00	0.00	0.00
Ingresos Extraordinarios	0.00	0.00	0.00	0.00	0.00	0.00	0.00	0.00	0.00	0.00	0.00	0.00	0.00
Financiamiento Neto	0.00	0.00	0.00	0.00	0.00	0.00	0.00	0.00	0.00	0.00	0.00	0.00	0.00
Colocación	0.00	0.00	0.00	0.00	0.00	0.00	0.00	0.00	0.00	0.00	0.00	0.00	0.00
Amortización	0.00	0.00	0.00	0.00	0.00	0.00	0.00	0.00	0.00	0.00	0.00	0.00	0.00

NOTA: El formato es indicativo no limitativo y se deberá desglosar cada concepto de ingreso mínimo a un segundo nivel, por lo que en caso de requerir más filas, la Entidad deberá elaborarlo en la misma presentación y con las mismas características.

Elaboró: Yesijá Patricia Cabrera Romero
 Cargo: J.U.D. de Recursos Humanos y Financieros

Revisó: Mtro. Pedro Delgado Maldonado
 Cargo: Director de Administración y Finanzas

ISR RETENIDO Y EFECTIVAMENTE ENTERADO



R. F. C.: IPD170205221
Denominación o Razón Social: Instituto de Planeación Democrática y Prospectiva de la CDMX
Ejercicio: 2023
Fecha de presentación: 09/02/2023
Número de operación:

Concepto	Enero	Febrero	Marzo	Abril	Mayo	Junio	Julio	Agosto	Septiembre	Octubre	Noviembre	Diciembre	Acumulado anual
----------	-------	---------	-------	-------	------	-------	-------	--------	------------	---------	-----------	-----------	-----------------

Total (Suma) - Impuesto Sobre la Renta Retenido que efectivamente se entre a la Federación por el personal que preste o desempeñe un servicio personal subordinado.	351,738.00	0.00	0.00	0.00	0.00	0.00	0.00	0.00	0.00	0.00	0.00	0.00	351,738.00
Por sueldos y salarios	351,738.00	0.00	0.00	0.00	0.00	0.00	0.00	0.00	0.00	0.00	0.00	0.00	351,738.00
ISR retenido a salarios pagados con cargo a participaciones u otros ingresos	351,738.00	0.00	0.00	0.00	0.00	0.00	0.00	0.00	0.00	0.00	0.00	0.00	351,738.00
ISR retenido a salarios pagados con cargo a recursos federales (con cargo)	0.00	0.00	0.00	0.00	0.00	0.00	0.00	0.00	0.00	0.00	0.00	0.00	0.00
Por Honorarios Asimilados a Salarios	0.00	0.00	0.00	0.00	0.00	0.00	0.00	0.00	0.00	0.00	0.00	0.00	0.00
ISR retenido por honorarios asimilados a salarios pagados con cargo a participaciones u otros ingresos	0.00	0.00	0.00	0.00	0.00	0.00	0.00	0.00	0.00	0.00	0.00	0.00	0.00
ISR retenido a salarios pagados con cargo a recursos federales (con cargo)	0.00	0.00	0.00	0.00	0.00	0.00	0.00	0.00	0.00	0.00	0.00	0.00	0.00
Total de participaciones u otros ingresos locales (impagos)	0.00	0.00	0.00	0.00	0.00	0.00	0.00	0.00	0.00	0.00	0.00	0.00	0.00
Total (Suma) - Percepciones oneradas al personal que preste o desempeñe un servicio personal subordinado	0.00	0.00	0.00	0.00	0.00	0.00	0.00	0.00	0.00	0.00	0.00	0.00	0.00
Por sueldos y salarios	0.00	0.00	0.00	0.00	0.00	0.00	0.00	0.00	0.00	0.00	0.00	0.00	0.00
Importe Total de Percepciones pagadas con cargo a participaciones u otros ingresos	0.00	0.00	0.00	0.00	0.00	0.00	0.00	0.00	0.00	0.00	0.00	0.00	0.00
Importe Total de Percepciones pagadas con cargo a recursos federales (con cargo)	0.00	0.00	0.00	0.00	0.00	0.00	0.00	0.00	0.00	0.00	0.00	0.00	0.00
Por Honorarios Asimilados a Salarios	0.00	0.00	0.00	0.00	0.00	0.00	0.00	0.00	0.00	0.00	0.00	0.00	0.00
Importe Total de Percepciones pagadas con cargo a participaciones u otros ingresos	0.00	0.00	0.00	0.00	0.00	0.00	0.00	0.00	0.00	0.00	0.00	0.00	0.00
Importe Total de Percepciones pagadas con cargo a recursos federales (con cargo)	0.00	0.00	0.00	0.00	0.00	0.00	0.00	0.00	0.00	0.00	0.00	0.00	0.00
Total (Suma) - Trabajadores y de Honorarios Asimilados a Salarios	0.00	0.00	0.00	0.00	0.00	0.00	0.00	0.00	0.00	0.00	0.00	0.00	0.00
Por sueldos y salarios	0.00	0.00	0.00	0.00	0.00	0.00	0.00	0.00	0.00	0.00	0.00	0.00	0.00
Importe Total de Trabajadores con cargo a participaciones u otros ingresos	0.00	0.00	0.00	0.00	0.00	0.00	0.00	0.00	0.00	0.00	0.00	0.00	0.00
Importe Total de Trabajadores pagados con cargo a recursos federales (con cargo)	0.00	0.00	0.00	0.00	0.00	0.00	0.00	0.00	0.00	0.00	0.00	0.00	0.00
Por Honorarios Asimilados a Salarios	0.00	0.00	0.00	0.00	0.00	0.00	0.00	0.00	0.00	0.00	0.00	0.00	0.00
Importe Total de Honorarios Asimilados pagados con cargo a participaciones u otros ingresos	0.00	0.00	0.00	0.00	0.00	0.00	0.00	0.00	0.00	0.00	0.00	0.00	0.00
Importe Total de Honorarios Asimilados pagados con cargo a recursos federales (con cargo)	0.00	0.00	0.00	0.00	0.00	0.00	0.00	0.00	0.00	0.00	0.00	0.00	0.00
Importe Total de Honorarios Asimilados pagados con cargo a participaciones u otros ingresos	0.00	0.00	0.00	0.00	0.00	0.00	0.00	0.00	0.00	0.00	0.00	0.00	0.00
Importe Total de Honorarios Asimilados pagados con cargo a recursos federales (con cargo)	0.00	0.00	0.00	0.00	0.00	0.00	0.00	0.00	0.00	0.00	0.00	0.00	0.00

Importe Total de Honorarios Asimilados pagados con cargo a recursos federales (con cargo)
Importe Total de Honorarios Asimilados pagados con cargo a participaciones u otros ingresos
Importe Total de Honorarios Asimilados pagados con cargo a recursos federales (con cargo)
Importe Total de Honorarios Asimilados pagados con cargo a participaciones u otros ingresos
Importe Total de Honorarios Asimilados pagados con cargo a recursos federales (con cargo)
Importe Total de Honorarios Asimilados pagados con cargo a participaciones u otros ingresos

Revisó: Mtro. Pedro Delgado Maldonado
Cargo: Director de Administración y Finanzas

Elaboró: Yesseir Patricia Gabrera Romero
Cargo: J.U.D. de Recursos Humanos y Financieros

NOTA: Las cifras representadas en esta información corresponden a la información mensual.
(Especificar si no aplica)