

CUADRO DE EXPLICACIÓN DE LAS VARIACIONES 2023
Nombre de la Entidad: Instituto de Planeación Democrática y Prospectiva de la CDMX
PROGRAMA VS RECAUDACIÓN
(PESOS)



ACUMULADO AL MES DE: ABRIL

SPF-A03

CONCEPTO	CIFRAS AL MES DE:		VARIACIÓN 2022		EXPLICACIÓN A LAS VARIACIONES
	ABRIL	VS REL. NOV. 22	ABSOLUTA	REL. NOV. 22	
VENTA DE BIENES	PROG. ORIGINAL	0.00	0.00	0.00	
	OBTENIDO 2021	0.00	n.a.		
	OBTENIDO 2022	0.00	0.0		
VENTA DE SERVICIOS	PROG. ORIGINAL	0.00	0.00	n.a.	
	OBTENIDO 2021	0.00	n.a.		
	OBTENIDO 2022	0.00	0.0		
INGRESOS DIVERSOS	PROG. ORIGINAL	0.00	2,687,236	n.a.	Estos ingresos diversos corresponden a los intereses generados en las cuentas bancarias del Instituto de Planeación Democrática y Prospectiva de la Ciudad de México
	OBTENIDO 2021	7,209,791	n.a.		
	OBTENIDO 2022	7,209,791	7,209,8		Estos ingresos diversos corresponden a los intereses generados en las cuentas bancarias del Instituto de Planeación Democrática y Prospectiva de la Ciudad de México
VENTA DE INVERSIONES	PROG. ORIGINAL	0.00	0.00	n.a.	
	OBTENIDO 2021	0.00	n.a.		
	OBTENIDO 2022	0.00	0.0		
OPERACIONES AJENAS	PROG. ORIGINAL	0.00	0.00	n.a.	
	OBTENIDO 2021	0.00	n.a.		
	OBTENIDO 2022	0.00	n.a.		
REMANENTE DE EJERCICIOS ANTERIORES	PROG. ORIGINAL	0.00	0.00	n.a.	
	OBTENIDO 2021	0.00	n.a.		
	OBTENIDO 2022	0.00	0.0		
INGRESOS PROPIOS					

[Handwritten signatures in blue ink]

INGRESOS EXTRAORDINARIOS		TRANSFERENCIAS AL GOBIERNO DE LA CIUDAD DE MÉXICO		APORTACIONES DEL GOBIERNO DE LA CIUDAD DE MÉXICO	
FINANCIAMIENTO	PROG. ORIGINAL	50,130,079.00		(30,176,486.2)	El recurso será ejercido en el transcurso del presente ejercicio fiscal en este Instituto de Planeación Democrática y Prospectiva de la Ciudad de México.
	OBTENIDO 2022	0.00			
	OBTENIDO 2023	10,953,592.8		10,953,592.8	
	PROG. ORIGINAL	0.00		n.a.	
	OBTENIDO 2023	0.00		0.0	
	OBTENIDO 2022	0.00		n.a.	
	OBTENIDO 2023	0.00		n.a.	
	PROG. ORIGINAL	0.00		0.0	
	OBTENIDO 2023	0.00		n.a.	
	OBTENIDO 2022	0.00		0.0	
CORRIENTE	PROG. ORIGINAL	0.00		0.0	
	OBTENIDO 2023	0.00		n.a.	
	OBTENIDO 2022	0.00		0.0	
	OBTENIDO 2023	0.00		n.a.	
	PROG. ORIGINAL	0.00		0.0	
	OBTENIDO 2023	0.00		n.a.	
CAPITAL	PROG. ORIGINAL	0.00		0.00	
	OBTENIDO 2023	0.00		n.a.	
	OBTENIDO 2022	0.00		0.0	
	OBTENIDO 2023	0.00		n.a.	
	PROG. ORIGINAL	0.00		0.00	
	OBTENIDO 2023	0.00		n.a.	
FINANCIAMIENTO	OBTENIDO 2022	0.00	Programa	0.0	
	OBTENIDO 2023	0.00		n.a.	
FINANCIAMIENTO	OBTENIDO 2022	0.00	Programa	0.0	
	OBTENIDO 2023	0.00		n.a.	

NOTA: El formato original no limitativo, por lo que en caso de requerir más espacios para el detalle, la Entidad deberá elaborar en la misma presentación y con las mismas características. En caso de no contar con todos los rubros señalados se pueden eliminar reemplazando ceros o nulificando.

Elaboró: **Yessica Patricia Cabrero Romero**
Cargo: J.U.D. de Recursos Humanos y Financieros

Revisó: **Mtro. Pedro Delgado Maldonado**
Cargo: Director de Administración y Finanzas

[Firma]
[Firma]

CUADRO DE EXPLICACIÓN DE LAS VARIACIONES 2023
 Nombre de la Entidad: Instituto de Planeación Democrática v Prospectiva de la CDMX
 PROGRAMA VS RECAUDACIÓN
 (PESOS)



ACUMULADO AL MES DE:

MAYO

SPF-A03

CONCEPTO	CIFRAS AL MES DE:		VS 2022	VARIACIÓN 2022		EXPLICACIÓN A LAS VARIACIONES
	MAYO	2023		ABSOLUTA	RELATIVA	
VENTA DE BIENES	PROG. ORIGINAL	0.00	Programa	0.00	n.a.	
	OBTENIDO 2022	0.00				
	OBTENIDO 2023	0.00	2022	0.0	n.a.	
VENTA DE SERVICIOS	PROG. ORIGINAL	0.00	Programa	0.00	n.a.	
	OBTENIDO 2022	0.00				
	OBTENIDO 2023	0.00	2022	0.0	n.a.	
INGRESOS DIVERSOS	PROG. ORIGINAL	0.00	Programa	3,947,447	n.a.	Estos ingresos diversos corresponden a los intereses generados en las cuentas bancarias del Instituto de Planeación Democrática y Prospectiva de la Ciudad de México
	OBTENIDO 2022	0.00	2022			
	OBTENIDO 2023	9,040.00				
VENTA DE INVERSIONES	PROG. ORIGINAL	0.00	Programa	0.00	n.a.	
	OBTENIDO 2022	0.00				
	OBTENIDO 2023	0.00	2022	0.0	n.a.	
OPERACIONES AJENAS	PROG. ORIGINAL	0.00	Programa	0.00	n.a.	
	OBTENIDO 2022	0.00				
	OBTENIDO 2023	0.00	2022	0.0	n.a.	
REPARANTE DE EFECTUACIONES ANTERIORES	PROG. ORIGINAL	0.00	Programa	0.00	n.a.	
	OBTENIDO 2022	0.00				
	OBTENIDO 2023	0.00	2022	0.0	n.a.	
INGRESOS PROPIOS						


INGRESOS EXTRAORDINARIOS		TRANSFERENCIAS AL GOBIERNO DE LA CIUDAD DE MÉXICO		APORTACIONES DEL GOBIERNO DE LA CIUDAD DE MÉXICO	
COMENTE	PROG. ORIGINAL	50,130,079.00	(17,672,480.3)		El recurso será ejercido en el transcurso del presente ejercicio fiscal en este Instituto de Planeación Democrática y Prospectiva de la Ciudad de México.
	OBTENIDO 2023	12,457,598.67	(75.1)		
	OBTENIDO 2022	0.00			
	OBTENIDO 2023	12,457,598.7	n.a.		
	PROG. ORIGINAL	0.00	0.0		
	OBTENIDO 2023	0.00	n.a.		
	OBTENIDO 2022	0.00	0.0		
	OBTENIDO 2023	0.00	n.a.		
	PROG. ORIGINAL	0.00	0.0		
	OBTENIDO 2023	0.00	n.a.		
CORRIENTE	OBTENIDO 2023	0.00	0.0		
	OBTENIDO 2022	0.00	0.0		
	OBTENIDO 2023	0.00	n.a.		
	PROG. ORIGINAL	0.00	0.0		
CAPITAL	OBTENIDO 2023	0.00	n.a.		
	OBTENIDO 2022	0.00	0.0		
	OBTENIDO 2023	0.00	n.a.		
	PROG. ORIGINAL	0.00	0.00		
FINANCIAMIENTO NETO	OBTENIDO 2023	0.00	0.0		
	OBTENIDO 2022	0.00	0.0		
	OBTENIDO 2023	0.00	n.a.		
	PROG. ORIGINAL	0.00	0.00		

NOTA: El formato es un modelo orientativo, por lo que en caso de requerir más espacios para el detalle, la Entidad deberá elaborarlo en la misma presentación y con las mismas características. En caso de no contar con los rubros señalados se pueden eliminar renglones sobrantes o inutilizados.

Elaboró: Yessica Patricia Cabrera Romero
Cargo: J.U.D. de Recursos Humanos y Financieros



Revisó: Myra Pedro Maldonado
Cargo: Director de Administración y Finanzas



CUADRO DE EXPLICACIÓN DE LAS VARIACIONES 2023
 Nombre de la Entidad: Instituto de Planeación Democrática y Prospectiva de la CDMX
 PROGRAMA VS RECAUDACIÓN
 (PESOS)



GOBIERNO DE LA CIUDAD DE MÉXICO

SECRETARÍA DE ECONOMÍA

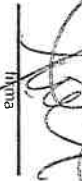
ACUMULADO AL MES DE: JUNIO

SPF-A03

CONCEPTO	CIPROSAL MES DE:		Variación 2022	EXPLICACIÓN A LAS VARIACIONES
	JUNIO	JUNIO		
	PROG. ORIGINAL	ACTUAL	VS	
			RECAUDACIÓN 2022	
VENTA DE BIENES	PROG. ORIGINAL	0.00	0.00	
	OBTENIDO 2023	0.00	n.a.	
	OBTENIDO 2022	0.00	0.0	
VENTA DE SERVICIOS	PROG. ORIGINAL	0.00	0.00	
	OBTENIDO 2023	0.00	n.a.	
	OBTENIDO 2022	0.00	0.0	
INGRESOS DIVERSOS	PROG. ORIGINAL	0.00	1,784.69	Estos ingresos diversos corresponden a los intereses generados en las cuentas bancarias del Instituto de Planeación Democrática y Prospectiva de la Ciudad de México
	OBTENIDO 2023	1,784.69	n.a.	
	OBTENIDO 2022	0.00	n.a.	
VENTA DE INVERSIONES	PROG. ORIGINAL	0.00	0.00	
	OBTENIDO 2023	0.00	n.a.	
	OBTENIDO 2022	0.00	0.0	
OPERACIONES SIMILARES	PROG. ORIGINAL	0.00	0.00	
	OBTENIDO 2023	0.00	n.a.	
	OBTENIDO 2022	0.00	0.0	
REMANENTE DE EJERCICIOS ANTERIORES	PROG. ORIGINAL	0.00	0.00	
	OBTENIDO 2023	0.00	n.a.	
	OBTENIDO 2022	0.00	0.0	
INGRESOS PROPIOS				


INGRESOS EXTRAORDINARIOS		TRANSEFERENCIAS AL GOBIERNO DE LA CIUDAD DE MÉXICO		APORTACIONES DEL GOBIERNO DE LA CIUDAD DE MÉXICO	
FINANCIAMIENTO	PROG. ORIGINAL	50,130,079.00	(33,355,604.27)		El recurso será ejercido en el transcurso del presente ejercicio fiscal en este Instituto de Planeación Democrática y Prospectiva de la Ciudad de México.
	OBTENIDO 2022	0.00			
	GOBIERNO 2023	16,774,395.3	n.a.		
	PROG. ORIGINAL	0.00	0.0		
	OBTENIDO 2023	0.00	n.a.		
	OBTENIDO 2022	0.00	0.0		
	OBTENIDO 2023	0.00	n.n.		
	PROG. ORIGINAL	0.00	0.0		
	OBTENIDO 2023	0.00	n.a.		
	OBTENIDO 2022	0.00	0.0		
OBTENIDO 2023	0.00	n.a.			
PROG. ORIGINAL	0.00	0.0			
OBTENIDO 2023	0.00	n.a.			
OBTENIDO 2022	0.00	0.0			
OBTENIDO 2023	0.00	n.a.			
PROG. ORIGINAL	0.00	0.00			
OBTENIDO 2023	0.00	n.a.			
OBTENIDO 2022	0.00	0.0			
OBTENIDO 2023	0.00	n.a.			

2023. El presente informe es un documento de carácter informativo, para la toma de decisiones, por lo que en caso de requerir más detalles, la Entidad deberá elaborarlo en su propio formato y con sus propias características.


 J.U.D. de Recursos Humanos y Financieros

Elaboró: **Yessica Patricia Cabrera Romero**
 Cargo: **J.U.D. de Recursos Humanos y Financieros**

Revisó: **Mtro. Pedro Delgado Maldonado**
 Cargo: **Director de Administración y Finanzas**


 Firma